



NOTÍCIA OFICIAL

Nº 1158 - Barra Mansa, 06 de abril de 2020 - Circulação Semanal - Distribuição Gratuita




Estado do Rio de Janeiro
Prefeitura Municipal de Barra Mansa
Secretaria Municipal de Fazenda

ANEXO – ARTIGO 13 DA LRF
MEDIDAS DE COMBATE A EVASÃO E SONEGAÇÃO FISCAL
6º BIMESTRE DO EXERCÍCIO DE 2019

- 1) Acompanhamento fiscal no cumprimento das obrigações e regras de responsabilidade e substituição tributária instituídas pela Lei Complementar nº 57 de 20 de dezembro de 2009, junto às maiores empresas do comércio e indústria;
- 2) Monitoramento de contribuintes em situação de omissão de recolhimento do ISSQN, com notificação mensal para regularização dos pagamentos;
- 3) Protesto das dívidas em aberto de ISS do período de 2016/2019.
- 4) Fiscalizações rotineiras de ISSQN.
- 5) Continuidade da Operação de Fiscalização de empresas optantes pelo Simples Nacional, na busca inconsistências e erros de segregação, que representem sonegação fiscal.
- 6) Realização de cadastramento, recadastramento, atualização de cadastros imobiliários, feitos pela Gerência de Cadastro Imobiliário(atividade rotineira);
- 7)Fiscalizações rotineiras de ITBI, com acompanhamento feito por Auditor Fiscal, com a finalidade de identificar irregularidades e realizar os lançamentos;
- 8) Acompanhamento da segregação de receitas declaradas a Receita Federal do Brasil, pelos optantes do Simples Nacional, feito através do sistema SUPER SIMPLES- NOTA CONTROL;
- 9) Início de procedimentos de exclusão de contribuintes optantes pelo Simples Nacional, por ausência de emissão da NFS-e e/ou divergência entre valor declarado à RFB e as NFS-e's emitidas e por débitos quaisquer com o município e/ou declarações feitas a RFB sem pagamento.
- 10) Continuidade da operação de fiscalização de empresas optantes pelo Simples Nacional;
- 11) A Gerência de Arrecadação Fazendária fez em torno de 7945 atendimentos, divididos entre: parcelamentos, guias, extratos, certidões negativas, ITBI, BCI e processos diversos . O atendimento visa maior eficiência na cobrança, uma vez que, presta ao contribuinte todas as informações necessárias.
- 12) Continuidade do programa de Recuperação Fiscal (Refis), iniciado em outubro. A lei 4826/2019 foi devidamente aprovada e publicada, estabelecendo todas as condições para adesão.

Barra Mansa, 06 de abril de 2020.


Rodrigo D'Ávila Costa
Prefeito



Prefeitura
Municipal de
Barra Mansa

Prefeito
RODRIGO DRABLE COSTA

Vice Prefeito
MARIA DE FÁTIMA LIMA DA SILVA

Controlador Geral do Município
RODRIGO AMORIM CAMARGO

Procurador Geral do Município
CESAR CATAPRETA ESPINDOLA JUNIOR

Secretário Municipal de Governo
ALEXANDRE JOSÉ MARTINS

Secretário Municipal de Administração
e Modernização do Serviço Público
ADILSON DELGADO RESENDE

Secretário Municipal de Fazenda
LEONARDO RAMOS DE OLIVEIRA

Secretário Municipal de Educação
LUIZ FERNANDO VITORINO

Secretário Municipal de Ordem Pública
LUIZ ANTONIO FURLANI FILHO

Secretário Municipal de Desenvolvimento Econômico,
Tecnologia e Inovação – SMDTI
JAIR FRANCISCO GOMES

Secretária Municipal de Assistência Social e Direitos
Humanos
RUTH C. COUTINHO H. DE LIMA REBELLO.

Secretário Municipal de Meio Ambiente e Desenvolvimento
Sustentável
VINICIUS DE AZEVEDO SILVA

Secretário Municipal de Planejamento Urbano
EROS DOS SANTOS

Secretário Municipal de Desenvolvimento Rural
JOSÉ LUIZ VANELI

Secretário Municipal de Saúde
SERGIO GOMES DA SILVA

Secretário Municipal de Manutenção Urbana
LUIZ GONZAGA DOS SANTOS

ADMINISTRAÇÃO INDIRETA

Diretor Executivo do FUNDAMP
NIVALDO OLIVEIRA VIANA

Presidente da Fundação Cultura Barra Mansa
MARCELO BRANCO CRUZ

Diretor Executivo do Serviço Autônomo de Água e Esgoto –
SAAE

FANUEL FERNANDO DE PAULA FARIA

Presidente do Fundo de Previdência Social de Barra Mansa
ANDERSON BRASIL FONSECA

Expediente

RELATÓRIO RESUMIDO DA EXECUÇÃO ORÇAMENTÁRIA
BALANÇO ORÇAMENTÁRIO
ORÇAMENTOS FISCAL E DA SEGURIDADE SOCIAL
PERÍODO DE REFERÊNCIA : 6º Bimestre / 2019

RREO - Anexo 1 (LRF, Art 52, inciso I, linhas "a" e "b" do inciso II e §

RS,1,00

RECEITAS	PREVISÃO INICIAL	PREVISÃO ATUALIZADA (a)	RECEITAS REALIZADAS				SALDO A REALIZAR (a-c)
			No Bimestre (b)	% (b/a)	Até 12/2019 (c)	% (c/a)	
RECEITAS (EXCETO INTRA-ORÇAMENTÁRIAS) (I)	482.735.470,0	662.846.559,6	117.128.222,1	17,7	547.575.561,3	82,6	115.270.968,3
RECEITAS CORRENTES	482.330.470,0	558.290.799,4	115.972.203,9	20,8	546.338.069,2	97,9	11.952.730,2
IMPOSTOS, TAXAS E CONTRIBUIÇÕES DE MELHORIA	62.540.000,0	71.540.000,0	20.156.582,4	28,2	85.019.227,5	118,8	-13.479.227,5
Impostos	61.650.000,0	70.650.000,0	19.958.411,9	28,2	83.547.404,9	118,3	-12.897.404,9
Taxas	890.000,0	890.000,0	198.170,5	22,3	1.471.822,6	165,4	-581.822,6
Contribuições de Melhoria	0,0	0,0	0,0	0,0	0,0	0,0	0,0
CONTRIBUIÇÕES	20.273.845,0	20.273.845,0	4.153.917,0	20,5	19.662.636,4	97,0	611.208,6
Contribuições Sociais	20.273.845,0	20.273.845,0	4.153.917,0	20,5	19.662.636,4	97,0	611.208,6
Contribuições Econômicas	0,0	0,0	0,0	0,0	0,0	0,0	0,0
Contrib. para o Custeio do Serv. de Iluminação Pública	0,0	0,0	0,0	0,0	0,0	0,0	0,0
RECEITA PATRIMONIAL	3.397.125,0	3.397.125,0	398.504,5	11,7	4.538.215,1	133,6	-1.141.090,1
Exploração do Patrimônio Imobiliário do Estado	1.123.085,0	1.123.085,0	0,0	0,0	1.178.362,6	104,9	-55.277,6
Valores Mobiliários	2.274.040,0	2.274.040,0	367.744,3	16,2	3.328.408,9	146,4	-1.054.368,9
Deleg. Serv. Públ. Med. Concess., Permiss., Autoriz., Licença.	0,0	0,0	30.762,0	0,0	31.443,6	0,0	-31.443,6
Cessão de Direitos	0,0	0,0	0,0	0,0	0,0	0,0	0,0
Demais Receitas Patrimoniais	0,0	0,0	0,0	0,0	0,0	0,0	0,0
RECEITA AGROPECUÁRIA	0,0	0,0	0,0	0,0	0,0	0,0	0,0
RECEITA INDUSTRIAL	0,0	0,0	0,0	0,0	0,0	0,0	0,0
RECEITA DE SERVIÇOS	48.706.000,0	51.786.000,0	9.044.541,8	17,5	52.479.127,4	101,3	-693.127,4
Serviços Administrativos e Comerciais Gerais	48.425.000,0	51.425.000,0	8.984.219,0	17,5	52.051.824,8	101,2	-626.824,8
Serviços e Atividades Ref. à Navegação e Transporte	0,0	0,0	0,0	0,0	0,0	0,0	0,0
Serviços e Atividades Ref. à Saúde	0,0	0,0	0,0	0,0	0,0	0,0	0,0
Serviços e Atividades Financeiras	0,0	0,0	0,0	0,0	0,0	0,0	0,0
Outros Serviços	361.000,0	361.000,0	60.322,8	16,7	427.302,5	118,4	-66.302,5
TRANSFERÊNCIAS CORRENTES	322.607.900,0	369.437.574,6	73.999.677,3	20,0	341.750.552,5	92,5	27.687.022,1
Transferências da União e de suas Entidades	165.022.900,0	188.708.351,8	37.995.912,1	20,1	175.784.661,4	93,2	12.923.690,4
Transf. dos Estados, Distrito Federal e suas Entidades	87.650.000,0	102.310.552,1	21.916.458,3	21,4	87.782.791,9	85,8	14.527.760,2
Transf. dos Municípios e suas Entidades	25.000,0	518.670,8	0,0	0,0	0,0	0,0	518.670,8
Transf. de Instituições Privadas	69.900.000,0	77.500.000,0	14.087.307,0	18,1	78.183.099,2	100,4	-283.099,2
Transf. do Exterior	0,0	0,0	0,0	0,0	0,0	0,0	0,0
Transf. de Pessoas Físicas	0,0	0,0	0,0	0,0	0,0	0,0	0,0
Transf. de Pagos de Depósitos não Identificados	0,0	0,0	0,0	0,0	0,0	0,0	0,0
OUTRAS RECEITAS CORRENTES	24.725.600,0	41.856.254,8	8.218.960,9	19,6	42.888.310,5	102,5	-1.032.055,7
Multas Administrativas, Contratuais e Judiciais	822.000,0	822.000,0	404.378,5	49,2	1.701.510,6	207,0	-879.510,6
Indenizações, Restituições e Ressarcimentos	4.011.000,0	4.011.000,0	170.501,1	4,3	2.332.445,3	58,2	1.678.554,7
Bens, Direitos e Valores Incorporados ao Patrimônio Públ.	0,0	0,0	0,0	0,0	0,0	0,0	0,0
Demais Receitas Correntes	19.892.600,0	37.023.254,8	7.644.101,4	20,6	38.864.354,3	104,9	-1.831.099,5
RECEITAS DE CAPITAL	405.000,0	104.555.760,2	1.156.018,2	1,1	1.237.522,1	1,2	103.318.238,1
OPERAÇÕES DE CRÉDITO	0,0	0,0	0,0	0,0	0,0	0,0	0,0
Operações de Crédito - Mercado Interno	0,0	0,0	0,0	0,0	0,0	0,0	0,0
Operações de Crédito - Mercado Externo	0,0	0,0	0,0	0,0	0,0	0,0	0,0
ALIENAÇÃO DE BENS	5.000,0	5.000,0	0,0	0,0	13.530,0	270,6	-8.530,0
Alienação de Bens Móveis	5.000,0	5.000,0	0,0	0,0	13.530,0	270,6	-8.530,0
Alienação de Bens Imóveis	0,0	0,0	0,0	0,0	0,0	0,0	0,0
AMORTIZAÇÃO DE EMPRÉSTIMOS	0,0	0,0	0,0	0,0	0,0	0,0	0,0
TRANSFERÊNCIAS DE CAPITAL	400.000,0	104.550.760,2	1.156.018,2	1,1	1.223.992,1	1,2	103.326.768,1
Transf. da União e de suas Entidades	400.000,0	104.550.760,2	1.156.018,2	1,1	1.223.992,1	1,2	103.326.768,1
Transf. dos Estados e do Dist. Federal e suas Entidades	0,0	0,0	0,0	0,0	0,0	0,0	0,0
Transf. dos Municípios e suas Entidades	0,0	0,0	0,0	0,0	0,0	0,0	0,0
Transf. de Instituições Privadas	0,0	0,0	0,0	0,0	0,0	0,0	0,0
Transferência de Outras Instituições Públicas	0,0	0,0	0,0	0,0	0,0	0,0	0,0
Transferências do Exterior	0,0	0,0	0,0	0,0	0,0	0,0	0,0
Transferências de Pessoas Físicas	0,0	0,0	0,0	0,0	0,0	0,0	0,0
Transf. Provenientes de Depósitos não Identificados	0,0	0,0	0,0	0,0	0,0	0,0	0,0
OUTRAS RECEITAS DE CAPITAL	0,0	0,0	0,0	0,0	0,0	0,0	0,0
Integralização do Capital Social	0,0	0,0	0,0	0,0	0,0	0,0	0,0
Resgate de Títulos do Tesouro	0,0	0,0	0,0	0,0	0,0	0,0	0,0
Demais Receitas de Capital	0,0	0,0	0,0	0,0	0,0	0,0	0,0
RECEITAS (INTRA-ORÇAMENTÁRIAS) (II)	25.764.530,0	25.764.530,0	4.024.479,7	15,6	20.222.825,4	78,5	5.541.704,6
SUBTOTAL DAS RECEITAS (III)=(I+II)	508.500.000,0	688.611.089,6	121.152.701,8	17,6	567.798.416,7	82,5	120.812.672,9
OPERAÇÕES DE CRÉDITO - REFINANC. (IV)	0,0	0,0	0,0	0,0	0,0	0,0	0,0
Operações de Crédito Internas	0,0	0,0	0,0	0,0	0,0	0,0	0,0
Mobiliária para Refinanciamento da Dívida	0,0	0,0	0,0	0,0	0,0	0,0	0,0
Contratual para Refinanciamento da Dívida	0,0	0,0	0,0	0,0	0,0	0,0	0,0
Operações de Crédito Externas	0,0	0,0	0,0	0,0	0,0	0,0	0,0
Mobiliária para Refinanciamento da Dívida	0,0	0,0	0,0	0,0	0,0	0,0	0,0
Contratual para Refinanciamento da Dívida	0,0	0,0	0,0	0,0	0,0	0,0	0,0
SUBTOTAL COM REFINANCIAMENTO (V)=(III+IV)	508.500.000,0	688.611.089,6	121.152.701,8	17,6	567.798.416,7	82,5	120.812.672,9
DEFICIT							
TOTAL (VII)=(V+VI)							
SALDO DE EXERCÍCIOS ANTERIORES (p/ Créditos adicionais)	508.500.000,0	688.611.089,6	121.152.701,8	17,6	567.798.416,7	82,5	120.812.672,9
Superávit Financeiro					6.753.737,6		
Reabertura de Créditos Adicionais					6.753.737,6		
Recursos Arrecadados em Exercícios Anteriores - RPPS					0,0		

CHEFE DO PODER EXECUTIVO: RODRIGO DRABLE COSTA
RESPONSÁVEL PELA CONTABILIDADE: MONICA PERES CARVALHO
SICPIS: Barra Mansa 2020

Monica Peres Carvalho
Gerente de Contabilidade
CPF 082.287.157-00
CRC/RJ 102.697.0-9 Mat. 15657

Leonardo Ramos de Oliveira
Secretário Municipal de Fazenda
Matr. 17.479.978-8

Rodrigo Drable Costa
Prefeito

Continua (1/3)

Anexo 1 do RREO

RECEITAS INTRA-ORÇAMENTÁRIAS	PREVISÃO INICIAL	PREVISÃO ATUALIZADA (a)	RECEITAS REALIZADAS				SALDO A REALIZAR (a-c)
			No Bimestre (b)	% (b/a)	Até 12/2019 (c)	% (c/a)	
RECEITAS CORRENTES	25.764.530,0	25.764.530,0	4.024.479,7	15,6	20.222.825,4	78,5	5.541.704,6
Impostos	0,0	0,0	0,0	0,0	0,0	0,0	0,0
Taxas	0,0	0,0	0,0	0,0	0,0	0,0	0,0
Contribuição de Melhoria	0,0	0,0	0,0	0,0	0,0	0,0	0,0
CONTRIBUIÇÕES	25.764.530,0	25.764.530,0	4.024.479,7	15,6	20.222.825,4	78,5	5.541.704,6
Contribuições Sociais	25.764.530,0	25.764.530,0	4.024.479,7	15,6	20.222.825,4	78,5	5.541.704,6
Contribuições Econômicas	0,0	0,0	0,0	0,0	0,0	0,0	0,0
Contr. Custeio do Serv. de Ilum. Públ.	0,0	0,0	0,0	0,0	0,0	0,0	0,0
RECEITA PATRIMONIAL	0,0	0,0	0,0	0,0	0,0	0,0	0,0
Exploração do Patrimônio Imobiliário do Estado	0,0	0,0	0,0	0,0	0,0	0,0	0,0
Valores Mobiliários	0,0	0,0	0,0	0,0	0,0	0,0	0,0
Demais Receitas Patrimoniais	0,0	0,0	0,0	0,0	0,0	0,0	0,0
RECEITA INDUSTRIAL	0,0	0,0	0,0	0,0	0,0	0,0	0,0
RECEITA DE SERVIÇOS	0,0	0,0	0,0	0,0	0,0	0,0	0,0
Serviços Adm. e Comerciais Gerais	0,0	0,0	0,0	0,0	0,0	0,0	0,0
Serviços Ref. à Navegação e ao Transporte	0,0	0,0	0,0	0,0	0,0	0,0	0,0
Outros Serviços	0,0	0,0	0,0	0,0	0,0	0,0	0,0
OUTRAS RECEITAS CORRENTES	0,0	0,0	0,0	0,0	0,0	0,0	0,0
Multas Adm., Contratuais e Judiciais	0,0	0,0	0,0	0,0	0,0	0,0	0,0
Indenizações, Restituições e Ressarcimentos	0,0	0,0	0,0	0,0	0,0	0,0	0,0
Demais Receitas Correntes	0,0	0,0	0,0	0,0	0,0	0,0	0,0
RECEITAS DE CAPITAL	0,0	0,0	0,0	0,0	0,0	0,0	0,0
ALIENAÇÃO DE BENS	0,0	0,0	0,0	0,0	0,0	0,0	0,0
Alienação de Bens Móveis	0,0	0,0	0,0	0,0	0,0	0,0	0,0
Alienação de Bens Imóveis	0,0	0,0	0,0	0,0	0,0	0,0	0,0
Alienação de Bens Intangíveis	0,0	0,0	0,0	0,0	0,0	0,0	0,0
AMORTIZAÇÃO DE EMPRÉSTIMOS	0,0	0,0	0,0	0,0	0,0	0,0	0,0
OUTRAS RECEITAS DE CAPITAL	0,0	0,0	0,0	0,0	0,0	0,0	0,0
Integralização do Capital Social	0,0	0,0	0,0	0,0	0,0	0,0	0,0
Demais Receitas de Capital	0,0	0,0	0,0	0,0	0,0	0,0	0,0
TOTAL	25.764.530,0	25.764.530,0	4.024.479,7	15,6	20.222.825,4	78,5	5.541.704,6

mcarvalho
Mônica Peres Carvalho
 Gerente de Contabilidade
 CPF 082.787.157-00
 CRC/RJ 102167/O-9 Mat. 15657

Leonardo Ramos de Oliveira
Leonardo Ramos de Oliveira
 Secretário Mun. de Fazer da
 Mat. 17.470/PMBM

Rodrigo Amorim Camargo
Rodrigo Amorim Camargo
 Controlador Geral do Município
 Mat. 17372 OAB/RJ 119.661

Continua (2/3)

Rodrigo Drable Costa
Rodrigo Drable Costa
 Prefeito

CHEFE DO PODER EXECUTIVO: RODRIGO DRABLE COSTA

RESPONSÁVEL PELA CONTABILIDADE: MONICA PERES CARVALHO

SIGEP - Versão 2020

Data de Emissão: 06/04/2020 17:11h

Área 1 do PBO

MUNICÍPIO DE BARRA MANSA
RELATÓRIO RESUMIDO DA EXECUÇÃO ORÇAMENTÁRIA
BALANÇO ORÇAMENTÁRIO
ORÇAMENTOS FISCAL E DA SEGURIDADE SOCIAL
PERÍODO DE REFERÊNCIA: 6º Bimestre / 2019

Continuação (3/3)

LRP, Art 52, Inciso I, Alínea "a" e "b" do inciso II e §1º - Anexo 1

R\$1,00

DESPESAS	DOTAÇÃO INICIAL	DOTAÇÃO ATUALIZADA	DESPESAS EMPENHADAS		SALDO (g) = (e - f)	DESPESAS LIQUIDADAS		SALDO (i) = (e - h)	DESPESAS PAGAS ATÉ O BIM (j)	INSCR. EM RP NÃO PROCESSADOS
			No Bimestre	Até 12/2019		No Bimestre	Até 12/2019			
DESPESAS (EXCETO INTRA-ORÇAMENTÁRIAS) (VII)	(d)	(e)	(f)		(g)	(h)		(i)		
DESPESAS CORRENTES	485.220.470,0	674.338.281,8	49.357.515,6	548.286.960,9	125.072.320,9	103.385.912,8	517.588.340,8	156.752.941,0	502.189.514,1	30.680.620,1
PESSOAL E ENCARGOS SOCIAIS	458.388.565,0	535.712.503,9	54.390.827,6	512.758.298,8	22.956.207,1	98.576.952,8	493.665.286,2	42.047.217,7	479.949.484,4	19.091.010,6
JUROS E ENCARGOS DA DÍVIDA	234.965.986,0	286.482.267,0	36.822.530,5	281.315.285,0	5.166.982,0	56.902.263,6	279.140.778,3	7.341.488,7	278.457.602,2	2.174.506,7
OUTRAS DESPESAS CORRENTES	2.005.000,0	1.385.790,4	-277.682,2	1.385.788,0	4,4	540.133,2	1.345.971,3	39.819,1	1.267.298,6	39.814,7
DESPESAS DE CAPITAL	221.417.579,0	247.844.448,5	17.846.879,3	230.055.225,8	17.789.220,7	42.134.198,0	213.178.536,5	34.665.910,0	200.224.583,7	16.876.689,3
INVESTIMENTOS	23.831.905,0	138.626.777,9	-5.033.212,0	35.510.664,1	103.116.113,8	3.809.320,0	23.921.054,6	114.705.723,3	22.240.329,7	11.589.609,5
INVERSÕES FINANCEIRAS	13.289.000,0	120.807.065,9	-4.836.357,1	19.442.777,7	101.364.288,2	2.597.868,6	8.055.019,3	112.752.046,6	7.704.136,1	11.387.798,4
AMORTIZAÇÃO DA DÍVIDA	0,0	0,0	0,0	0,0	0,0	0,0	0,0	0,0	0,0	0,0
RESERVA DE CONTINGÊNCIA	10.532.905,0	17.819.712,1	-196.854,9	16.067.886,5	1.751.825,6	1.211.463,5	15.866.035,4	1.953.676,7	14.536.193,6	201.951,1
DESPESAS INTRA-ORÇAMENTÁRIAS (IX)	3.000.000,0	0,0	0,0	0,0	0,0	0,0	0,0	0,0	0,0	0,0
SUBTOTAL DAS DESPESAS (X) = (VII+IX)	23.279.530,0	24.272.959,7	-3.185.219,6	567.849.556,9	4.890.363,7	1.039.433,1	19.379.447,7	4.893.512,0	17.212.318,2	3.148,3
AMORTIZAÇÃO DA DÍVIDA / REFINANC. (XI)	508.500.000,0	688.612.241,5	46.172.396,0	567.849.556,9	130.962.684,6	104.425.345,9	536.965.788,5	161.646.453,0	519.402.132,3	30.683.789,4
Amortização da Dívida Interna	0,0	0,0	0,0	0,0	0,0	0,0	0,0	0,0	0,0	0,0
Dívida Mobiliária	0,0	0,0	0,0	0,0	0,0	0,0	0,0	0,0	0,0	0,0
Outras Dívidas	0,0	0,0	0,0	0,0	0,0	0,0	0,0	0,0	0,0	0,0
Amortização da Dívida Externa	0,0	0,0	0,0	0,0	0,0	0,0	0,0	0,0	0,0	0,0
Dívida Mobiliária	0,0	0,0	0,0	0,0	0,0	0,0	0,0	0,0	0,0	0,0
Outras Dívidas	0,0	0,0	0,0	0,0	0,0	0,0	0,0	0,0	0,0	0,0
SUBTOTAL COM REFINANCIAMENTO (XII) = (X+XI)	508.500.000,0	688.612.241,5	46.172.396,0	567.849.556,9	130.962.684,6	104.425.345,9	536.965.788,5	161.646.453,0	519.402.132,3	30.683.789,4
SUPERAVIT (XIII)	508.500.000,0	688.612.241,5	46.172.396,0	567.798.416,7	0,0	104.425.345,9	567.798.416,7	0,0	567.798.416,7	30.683.789,4
TOTAL (XIV) = (XII+XIII)	508.500.000,0	688.612.241,5	46.172.396,0	567.798.416,7	0,0	104.425.345,9	567.798.416,7	0,0	567.798.416,7	30.683.789,4
RESERVA DO RPPS	0,0	0,0	0,0	0,0	0,0	0,0	0,0	0,0	0,0	0,0
DESPESAS INTRA-ORÇAMENTÁRIAS	(d)	(e)	(f)		(g)	(h)		(i)	DESPESAS PAGAS ATÉ O BIM (j)	PROCESSADOS
DESPESAS CORRENTES	23.279.530,0	24.272.959,7	-3.185.219,6	19.382.596,0	4.890.363,7	1.039.433,1	19.379.447,7	4.893.512,0	17.212.318,2	3.148,3
PESSOAL E ENCARGOS SOCIAIS	23.279.530,0	24.272.959,7	-3.185.219,6	19.382.596,0	4.890.363,7	1.039.433,1	19.379.447,7	4.893.512,0	17.212.318,2	3.148,3
JUROS E ENCARGOS DA DÍVIDA	0,0	0,0	0,0	0,0	0,0	0,0	0,0	0,0	0,0	0,0
OUTRAS DESPESAS CORRENTES	0,0	0,0	0,0	0,0	0,0	0,0	0,0	0,0	0,0	0,0
DESPESAS DE CAPITAL	0,0	0,0	0,0	0,0	0,0	0,0	0,0	0,0	0,0	0,0
INVESTIMENTOS	0,0	0,0	0,0	0,0	0,0	0,0	0,0	0,0	0,0	0,0
INVERSÕES FINANCEIRAS	0,0	0,0	0,0	0,0	0,0	0,0	0,0	0,0	0,0	0,0
AMORTIZAÇÃO DA DÍVIDA	0,0	0,0	0,0	0,0	0,0	0,0	0,0	0,0	0,0	0,0
TOTAL	23.279.530,0	24.272.959,7	-3.185.219,6	19.382.596,0	4.890.363,7	1.039.433,1	19.379.447,7	4.893.512,0	17.212.318,2	3.148,3

CHEFE DO PODER EXECUTIVO: RODRIGO GRALE COSTA
RESPONSÁVEL PELA CONTABILIDADE: MONICA PERES CARVALHO

Rodolfo Antonini Carrilho
Controlador Geral do Município
Matr.: 17372-04/E/FC/11915681

Monica Peres Carvalho
Gerente de Contabilidade
CPF: 082.787.157-00

Leonardo Ramos de Oliveira
Secretário Adjunto de Fazenda
Matr.: 17.470 / P/M/SM

Assinatura do Controlador

Nota : Durante o Exercício, somente as despesas liquidadas são consideradas executadas. No encerramento do exercício, as despesas não liquidadas inscritas em restos a pagar não processados são também consideradas executadas. Dessa forma, para maior transparência, as despesas executadas estão segregadas em:

- a) Despesas liquidadas, consideradas aquelas em que houve a entrega do material ou serviço, nos termos do art. 63 da Lei 4.320/64.
- b) Despesas empenhadas mas não liquidadas, inscritas em restos a pagar não processados, consideradas liquidadas no encerramento do exercício, por força do art.35, inciso II da Lei 4.320/64.

Mônica Peres Carvalho
 Gerente de Contabilidade
 CPF: 082.787.157-00
 CRC/RJ 1021670/9 Matr. 1565*

Leonardo Ramos da Oliveira
 Secretário de Administração
 de Barra Mansa
 Matr. 17.210 / PM-BM

Rodrigo Antonio Duarte
 Controlador Geral do Município
 Matr. 17372 OAB/RJ 119.661

Rodrigo Drable Costa
 Prefeito

CHIEFE DO PODER EXECUTIVO: RODRIGO DRABLE COSTA
 RESPONSÁVEL PELA CONTABILIDADE: MONICA PERES CARVALHO
 CPF: 082.787.157-00
 CRC/RJ 1021670/9 Matr. 1565*

Data da Emissão: 06/04/2020 17:14h

Assinatura: [Assinatura]

RELATORIO RESUMIDO DA EXECUÇÃO ORÇAMENTARIA
DEMONSTRATIVO DA EXECUÇÃO DAS DESPESAS POR FUNÇÃO / SUBFUNÇÃO
ORÇAMENTOS FISCAL E DA SEGURIDADE SOCIAL
PERÍODO DE REFERENCIA : 6º Bimestre / 2019

RREO - Anexo 2 (LRF, Art. 52, Inciso II, alínea "c")

R\$1,00

FUNÇÃO / SUBFUNÇÃO	DOTAÇÃO INICIAL	DOTAÇÃO ATUALIZADA (a)	DESPESAS EMPENHADAS			SALDO (c) = (a-b)	DESPESAS LIQUIDADAS			SALDO (e) = (a-d)	INSCRITAS EM RESTOS A PAGAR NÃO PROC. (f)
			No Bimestre	Até 12/2019	% (b/cia)		No Bimestre	Até 12/2019	% (d/cia)		
DESPESAS (EXCETO INTRA-ORÇAMENTARIAS) (I)	485.220.470,0	674.339.281,8	49.357.616,7	546.286.980,9	96,6	126.072.320,8	103.385.912,8	517.988.340,8	166.752.941,0	30.880.620,2	
Legislativa	12.156.555,0	12.356.555,0	2.024.493,5	11.572.916,3	2,0	783.639,7	2.536.221,2	11.560.871,6	796.683,3	12.044,6	
Ação Legislativa	12.156.555,0	12.356.555,0	2.024.493,5	11.572.916,3	2,0	783.639,7	2.536.221,2	11.560.871,6	796.683,3	12.044,6	
Administração	103.133.890,0	113.401.938,1	9.812.894,0	111.997.153,6	19,7	1.404.784,5	20.773.888,8	107.835.518,1	5.566.420,0	4.161.635,5	
Planejamento e Orçamento	101.000,0	101,000,0	0,0	0,0	0,0	0,0	0,0	0,0	0,0	0,0	
Administração Geral	89.256.890,0	98.673.725,4	7.769.673,5	97.443.806,0	17,2	1.230.128,5	17.271.723,9	94.290.631,5	4.383.103,4	3.152.974,4	
Administração Financeira	8.700.000,0	12.515.057,5	1.960.754,1	12.340.817,0	2,2	1.230.128,5	17.271.723,9	94.290.631,5	4.383.103,4	3.152.974,4	
Controle Interno	600.000,0	339.225,0	-32,852,2	338.824,8	0,1	400,2	72.467,6	12.196.104,8	400,2	0,0	
Tecnologia da Informação	980.000,0	63.559,0	12.985,0	63.559,0	0,0	6,1	7.787,9	14.967,1	48.591,8	48.591,8	
Ordenamento Territorial	100.000,0	0,0	0,0	0,0	0,0	0,0	0,0	0,0	0,0	0,0	
Formação de Recursos Humanos	165.000,0	9.200,0	-10,900,0	9.200,0	0,0	0,0	0,0	9.200,0	0,0	0,0	
Administração de Benefícios	1.731.000,0	1.134.601,0	-11.631,4	666.560,0	0,2	8,0	141.000,0	965.793,0	148.909,0	148.800,0	
Comunicação Social	2.000.000,0	666.560,0	0,0	666.560,0	0,1	0,0	52.600,0	666.560,0	666.560,0	666.560,0	
Segurança Pública	297.750,0	105.200,0	0,0	105.200,0	0,0	0,0	52.600,0	105.200,0	0,0	0,0	
Policimento	237.750,0	105.200,0	0,0	105.200,0	0,0	0,0	0,0	105.200,0	0,0	0,0	
Informação e Inteligência	10.000,0	0,0	0,0	0,0	0,0	0,0	0,0	0,0	0,0	0,0	
Assistência Comunitária	6.313.530,0	6.800.653,3	267.889,0	6.540.398,0	1,2	280.293,3	1.318.189,6	5.919.970,4	880.714,8	620.415,6	
Assistência Social	4.158.330,0	3.485.659,3	105.993,3	3.485.659,3	0,6	567,7	769.108,1	3.340.784,5	144.818,7	144.818,7	
Assistência ao Idoso	12.000,0	0,0	0,0	0,0	0,0	0,0	0,0	0,0	0,0	0,0	
Assistência à Criança e ao Adolescente	30.000,0	30.000,0	0,0	30.000,0	0,0	30.000,0	0,0	0,0	30.000,0	0,0	
Assistência Comunitária	2.100.200,0	3.256.026,3	151.695,7	3.054.782,8	15,0	230.243,9	549.081,5	2.579.195,9	475.596,9	475.596,9	
Previdência Social	69.821.000,0	85.258.950,0	12.726.816,2	83.366.975,7	0,5	3.019,3	16.534.694,5	85.284.150,4	85.844,6	82.825,2	
Administração Geral	2.685.000,0	2.216.088,0	-134.697,8	63.153.905,7	14,6	1,3	302.799,2	2.130.244,8	65.843,2	65.843,2	
Providência Social	66.726.000,0	83.153.907,0	12.860.504,0	83.153.905,7	0,4	3.019,3	16.231.901,4	83.153.905,7	1,3	0,0	
Administração do Regime Estatutário	117.610.180,0	152.672.071,4	16.199.177,4	140.367.791,7	24,7	12.205.527,9	131.259.527,9	131.309.214,9	24,5	0,0	
Saúde	35.265.180,0	50.414.424,4	6.262.939,0	47.977.360,3	8,5	2.487.064,1	10.672.955,0	46.959.691,4	8,7	21.263.866,6	
Atenção Básica	2.999.000,0	78.200,0	9.710.809,2	4.797.847,0	0,7	9.017.040,2	19.862.904,6	80.131.488,0	14,9	1.123.668,9	
Assistência Hospitalar e Ambulatorial	108.000,0	86.10,00	-846,0	63.245,9	0,0	16.654,1	12.951,9	3.483.628,8	0,0	30.692,2	
Suporte Profissional e Técnico	2.999.000,0	96.600.866,1	3.983.123,1	3.865.448,5	0,2	147.673,6	728.400,1	519.484,3	13.637,9	13.637,9	
Vigilância Sanitária	100.000,0	86.10,00	-846,0	63.245,9	0,0	16.654,1	12.951,9	3.483.628,8	0,0	30.692,2	
Vigilância Epidemiológica	1.000.000,0	1.594.617,7	1.522,3	1.007.970,0	0,2	586.647,7	481.515,4	811.028,7	198.941,3	198.941,3	
Trabalho	4.850.500,0	4.803.826,2	164.444,1	4.803.826,2	0,8	7,7	4.311.579,1	4.311.579,1	482.285,2	482.285,2	
Proteção e Benefícios ao Trabalhador	4.850.500,0	4.797.954,6	164.444,1	4.797.954,6	0,8	7,6	4.306.689,6	4.306.689,6	482.285,2	482.285,2	
Empresabilidade	3.000,0	0,0	0,0	0,0	0,0	0,0	0,0	0,0	0,0	0,0	
Fomento ao Trabalho	155.500,0	5.889,5	0,0	5.889,5	0,0	0,1	0,0	5.889,5	0,0	0,0	
Educação	120.646.990,0	140.730.037,0	10.655.950,9	130.196.463,6	22,9	10.533.573,4	22.251.693,7	127.446.740,2	2.746.723,4	2.746.723,4	
Administração Geral	3.650.000,0	1.527.552,5	1.087,9	1.527.496,1	0,3	6,4	51.525,1	1.461.656,6	65.846,7	65.846,7	
Ensino Fundamental	108.284.000,0	129.286.897,2	10.427.615,7	119.086.063,9	21,0	-10.203.933,3	20.390.396,6	116.730.065,1	21,7	12.659.912,1	
Ensino Médio	296.000,0	383.000,0	-40.921,0	371.880,0	0,1	11.120,0	66.415,6	371.880,0	0,1	11.120,0	
Ensino Profissional	412.000,0	412.000,0	0,0	412.000,0	0,0	0,0	67.996,6	380.379,0	0,0	0,0	
Educação Infantil	4.630.000,0	4.807.287,3	-367.234,7	3.410.798,3	0,8	256.489,0	612.249,4	4.192.370,4	0,8	414.916,6	
Educação de Jovens e Adultos	223.000,0	0,0	0,0	0,0	0,0	0,0	0,0	0,0	0,0	0,0	
Educação Especial	2.724.900,0	4.510.250,0	682.242,9	4.509.846,2	0,8	403,8	1.063.113,4	4.300.369,8	0,8	208.476,3	
Cultura	371.500,0	259.243,0	25.668,8	259.243,0	0,0	0,0	77.248,0	259.243,0	0,0	0,0	
Pat. Hist., Artístico e Arqueológico	8.500,0	0,0	0,0	0,0	0,0	0,0	0,0	0,0	0,0	0,0	
Difusão Cultural	363.000,0	259.243,0	25.668,8	259.243,0	0,0	0,0	77.248,0	259.243,0	0,0	0,0	
Direitos da Cidadania	23.500,0	0,0	0,0	0,0	0,0	0,0	0,0	0,0	0,0	0,0	
Direitos Indiv., Coletivos e Difusos	23.500,0	0,0	0,0	0,0	0,0	0,0	0,0	0,0	0,0	0,0	

CHIEFE DO PODER EXECUTIVO: RODRIGO DRABLE COSTA
 RESPONSÁVEL PELA CONTABILIDADE: MONICA PERES CARVALHO
 CPF: 082.787.157-00
 CRC/RJ 1021670/9 Matr. 1565*

Nordio Antonio Santiago
 Controlador Geral do Município
 Matr. 17372 OAB/RJ 119.661

Mônica Peres Carvalho
 Gerente de Contabilidade
 CPF: 082.787.157-00
 CRC/RJ 1021670/9 Matr. 1565*

Leonardo Ramos da Oliveira
 Secretário de Administração
 de Barra Mansa
 Matr. 17.210 / PM-BM

Rodrigo Drable Costa
 Prefeito

**RELATÓRIO RESUMIDO DA EXECUÇÃO ORÇAMENTÁRIA
DEMONSTRATIVO DA EXECUÇÃO DAS DESPESAS POR FUNÇÃO / SUBFUNÇÃO
ORÇAMENTOS FISCAL E DA SEGURIDADE SOCIAL
PERÍODO DE REFERÊNCIA : 6º Bimestre / 2019**

R\$1.000

FUNÇÃO / SUBFUNÇÃO	DOTAÇÃO INICIAL	DOTAÇÃO ATUALIZADA (a)	DESPESAS EMPENHADAS		SALDO (c) = (a-b)	DESPESAS LIQUIDADAS		SALDO (e) = (a-d)	INSCRITAS EM RESTOS A PAGAR NÃO PROC. (f)				
			No Bimestre	Até 12/2019 (b)		%	(b/total b)			No Bimestre	Até 12/2019 (d)	%	(d/total d)
Urbanismo	2.519.200,0	10.560.333,2	-4.989.887,7	5.274.133,4	5.286.199,8	1.569.595,1	2.345.896,7	8.214.446,5	2.928.246,7				
Ordernamento Territorial	125.000,0	0,0	0,0	0,0	0,0	0,0	0,0	0,0	0,0				
Infra-estrutura Urbana	2.094.200,0	10.560.333,2	-4.989.887,7	5.274.133,4	5.286.199,8	1.569.595,1	2.345.896,7	8.214.446,5	2.928.246,7				
Serviços Urbanos	300.000,0	0,0	0,0	0,0	0,0	0,0	0,0	0,0	0,0				
Habitação	307.000,0	0,0	0,0	0,0	0,0	0,0	0,0	0,0	0,0				
Habitação Urbana	307.000,0	0,0	0,0	0,0	0,0	0,0	0,0	0,0	0,0				
Saneamento	0,0	0,0	0,0	0,0	0,0	0,0	0,0	0,0	0,0				
Saneamento Básico Urbano	8.150.000,0	99.763.802,5	-89.194,8	9.741.706,9	90.022.195,6	380.106,9	2.820.284,2	96.943.638,3	6.921.442,7				
Gestão Ambiental	12.265.000,0	13.487.272,2	956.840,4	11.789.659,7	1.707.612,5	2.010.703,3	10.876.689,0	2.620.883,2	912.970,8				
Preservação e Conservação Ambiental	12.010.000,0	13.441.272,2	956.840,4	11.768.484,7	1.672.787,5	2.010.703,3	10.855.514,0	2.595.758,2	912.970,8				
Controle Ambiental	205.000,0	56.000,0	0,0	21.175,0	34.825,0	0,0	21.175,0	34.825,0	0,0				
Recursos Hídricos	50.000,0	0,0	0,0	0,0	0,0	0,0	0,0	0,0	0,0				
Ciência e Tecnologia	11.000,0	0,0	0,0	0,0	0,0	0,0	0,0	0,0	0,0				
Desenv. Tecnológico e Engenharia	11.000,0	0,0	0,0	0,0	0,0	0,0	0,0	0,0	0,0				
Agricultura	1.757.500,0	1.795.570,7	-16.456,3	1.761.344,9	34.225,8	203.965,3	1.379.612,8	416.056,1	381.832,3				
Administração Geral	46.000,0	303.080,0	490,4	268.838,2	34.221,8	0,0	11.500,0	291.580,0	257.338,2				
Normalização e Fiscalização	273.000,0	1.04.899,1	-1.544,6	1.04.897,1	2,1	10.471,3	83.694,9	21.244,6	21.242,5				
Extensão Rural	865.500,0	1.133.405,4	-14.402,1	1.133.403,5	1,9	174.051,6	1.051.152,2	82.257,3	82.257,3				
Promoção da Produção Agropecuária	214.000,0	254.206,2	-1.000,0	254.206,1	0,1	19.442,5	233.205,8	21.000,4	21.000,3				
Normalização e Fiscalização	84.000,0	0,0	0,0	0,0	0,0	0,0	0,0	0,0	0,0				
Promoção Industrial	120.000,0	0,0	0,0	0,0	0,0	0,0	0,0	0,0	0,0				
Comércio e Serviços	142.500,0	0,0	0,0	0,0	0,0	0,0	0,0	0,0	0,0				
Promoção Comercial	115.500,0	0,0	0,0	0,0	0,0	0,0	0,0	0,0	0,0				
Turismo	27.000,0	7.300.983,8	1.321.982,0	6.801.794,8	499.189,0	996.674,4	5.828.435,8	1.472.847,0	973.367,9				
Energia Elétrica	6.735.000,0	7.300.983,8	1.321.982,0	6.801.794,8	499.189,0	996.674,4	5.828.435,8	1.472.847,0	973.367,9				
Transporte	1.221.000,0	1.921.882,2	300.670,0	1.551.074,6	370.807,6	350.456,0	911.960,4	1.009.921,9	638.114,3				
Transporte Rodoviário	1.221.000,0	1.921.882,2	300.670,0	1.551.074,6	370.807,6	350.456,0	911.960,4	1.009.921,9	638.114,3				
Desporto e Lazer	635.000,0	1.710.408,7	252.494,1	500.752,8	1.208.655,9	0,0	1.941,6	1.708.467,1	498.811,2				
Desporto de Rendimento	306.000,0	1.710.408,7	252.494,1	500.752,8	1.208.655,9	0,0	1.941,6	1.708.467,1	498.811,2				
Desporto Comunitário	330.000,0	0,0	0,0	0,0	0,0	0,0	0,0	0,0	0,0				
Encargos especiais	13.237.905,0	21.368.356,4	-45.186,1	19.636.527,3	1.751.831,1	2.364.995,9	19.392.461,6	1.995.996,9	244.066,7				
Serviço da Dívida Interna	13.237.905,0	21.368.356,4	-45.186,1	19.636.527,3	1.751.831,1	2.364.995,9	19.392.461,6	1.995.996,9	244.066,7				
Reserva de Contingência	3.000.000,0	0,0	0,0	0,0	0,0	0,0	0,0	0,0	0,0				
Reserva de Contingência	3.000.000,0	0,0	0,0	0,0	0,0	0,0	0,0	0,0	0,0				
DESPESAS (INTRA-ORÇAMENTARIAS) (II)	23.279.590,0	24.272.959,7	-3.186.219,6	19.382.599,0	4.890.363,7	1.039.433,1	19.379.447,7	4.893.512,0	3.148,3				
TOTAL (III) = (I + II)	508.500.000,0	698.612.241,5	46.172.386,0	567.649.566,9	130.962.694,6	104.426.345,9	536.965.789,5	161.646.463,0	30.683.788,4				

FUNÇÃO / SUBFUNÇÃO	DOTAÇÃO INICIAL	DOTAÇÃO ATUALIZADA (a)	DESPESAS EMPENHADAS		SALDO (c) = (a-b)	DESPESAS LIQUIDADAS		SALDO (e) = (a-d)	INSCRITAS EM RESTOS A PAGAR NÃO PROC. (f)
			No Bimestre	Até 12/2019 (b)		%	(b/total b)		
DESPESAS (INTRA-ORÇAMENTARIAS)	23.279.590,0	24.272.959,7	-3.186.219,6	19.382.599,0	4.890.363,7	1.039.433,1	19.379.447,7	4.893.512,0	3.148,3
Legislativa	307.390,0	307.390,0	-24.747,6	275.252,4	32.137,6	81.878,0	275.252,4	32.137,6	0,0
Ação Legislativa	307.390,0	307.390,0	-24.747,6	275.252,4	32.137,6	81.878,0	275.252,4	32.137,6	0,0

CHEFE DO PODER EXECUTIVO: RODRIGO DRABLE COSTA
RESPONSÁVEL PELO CONTABILIDADE: MONICA PERES CARVALHO

Rodrigo Amorim Camargo
Controlador Geral do Município
Mat. 17372 CAB/ANU 119.661

Wagner Renato Rambo de Oliveira
Gerente de Contabilidade Municipal
CPF 082.787.157-00
Mat. 470 / PR/SEM

Rodrigo Drable Costa
Prefeito

CRCRL 1021670-9 Mat. 15657

**RELATÓRIO RESUMIDO DA EXECUÇÃO ORÇAMENTÁRIA
DEMONSTRATIVO DAS DESPESAS POR FUNÇÃO / SUBFUNÇÃO
ORÇAMENTOS FISCAL E DA SEGURIDADE SOCIAL**

PERÍODO DE REFERÊNCIA : 6º Bimestre / 2019

R\$1,00

FUNÇÃO / SUBFUNÇÃO	DOTAÇÃO INICIAL	DOTAÇÃO ATUALIZADA (a)	DESPESAS EMPENHADAS		SALDO (c) = (a-b)	DESPESAS LIQUIDADAS		SALDO (e) = (a-d)	INSCRITAS EM RESTOS A PAGAR NÃO PROC. (f)		
			No Bimestre	Até 12/2019 (b)		% (b/total b)	No Bimestre			Até 12/2019 (d)	% (d/total d)
Administração											
Administração Geral	5.789.190,0	6.178.815,6	69.210,6	5.719.346,2	459.469,4	945.565,4	5.718.426,8	460.386,8	919,4		
Assistência Social	223.570,0	182.300,0	0,0	182.300,0	0,0	49.803,2	180.201,5	2.098,5	2.098,5		
Administração Social	223.570,0	182.300,0	0,0	182.300,0	0,0	49.803,2	180.201,5	2.098,5	2.098,5		
Previdência Social	42.000,0	93.570,0	-26.430,3	93.569,7	0,3	18.710,8	93.569,7	0,3	0,0		
Administração Geral	42.000,0	93.570,0	-26.430,3	93.569,7	0,3	18.710,8	93.569,7	0,3	0,0		
Saúde											
Ação Básica	2.862.820,0	2.758.820,0	-354.647,5	1.768.172,5	990.647,5	-81.461,0	1.768.082,5	990.737,5	90,0		
Educação	14.054.560,0	14.752.054,1	-2.648.804,9	11.343.955,1	3.408.109,0	24.536,7	11.343.914,7	3.408.149,4	40,4		
Administração Geral	16.000,0	0,0	0,0	0,0	0,0	0,0	0,0	0,0	0,0		
Ensino Fundamental	13.142.000,0	13.392.240,9	-2.630.288,3	10.199.211,7	3.193.029,1	-108.854,5	10.199.172,2	3.193.086,6	39,5		
Ensino Médio	60.000,0	75.045,0	-7.780,9	69.219,1	5.825,9	11.957,8	69.219,1	5.825,9	0,0		
Ensino Profissional	180.000,0	72.919,0	-37.415,7	67.594,3	5.394,7	10.867,4	67.594,3	5.394,7	0,0		
Educação Infantil	560.000,0	617.525,7	-91.412,0	565.598,0	51.937,6	84.717,6	565.598,0	51.937,6	0,0		
Educação de Jovens e Adultos	6.000,0	0,0	0,0	0,0	0,0	0,0	0,0	0,0	0,0		
Educação Especial	110.560,0	594.339,6	-81.208,0	442.352,0	151.981,6	26.754,4	442.351,1	151.982,5	0,9		

Mônica Peres Carvalho
Gerente de Contabilidade
CPF: 082.787.157-00
CRC/RJ 102167/O-9 Matr. 15657

Leonardo Ramos de Oliveira
Secretário Mun. de Fazenda
Matr. 17.4707/PMSM

Rodrigo Amorim Carniato
Controlador Geral do Município
Matr. 17312 OAB/RJ 119.661

Rodrigo Diable Costa
Prefeito

CHEFE DO PODER EXECUTIVO: RODRIGO DRAIBE COSTA
RESPONSÁVEL PELA CONTABILIDADE: MÔNICA PERES CARVALHO

DATA: 15/04/2020

**RELATÓRIO RESUMIDO DA EXECUÇÃO ORÇAMENTÁRIA
DEMONSTRATIVO DA EXECUÇÃO DAS DESPESAS POR FUNÇÃO / SUBFUNÇÃO
ORÇAMENTOS FISCAL E DA SEGURIDADE SOCIAL
PERÍODO DE REFERÊNCIA : 6º Bimestre / 2019**

RREO - Anexo 2 (LRF, Art. 52, Inciso II, alínea "c")


R\$1,00


FUNÇÃO / SUBFUNÇÃO	DOTAÇÃO INICIAL	DOTAÇÃO ATUALIZADA (a)	DESPESAS EMPENHADAS			SALDO (c) = (a+b)	DESPESAS LIQUIDADAS			SALDO (e) = (a-d)	INSCRITAS EM RESTOS A PAGAR NÃO PROC. (f)
			No Bimestre	Até 12/2019 (b)	% (b/total b)		No Bimestre	Até 12/2019 (d)	% (d/total d)		


FONTE:

Nota : Durante o Exercício, somente as despesas liquidadas são consideradas executadas. No encerramento do exercício, as despesas não liquidadas inscritas em restos a pagar não processados são também consideradas executadas. Dessa forma, para maior transparência, as despesas executadas estão segregadas em:

- . a) Despesas liquidadas, consideradas aquelas em que houve a entrega do material ou serviço, nos termos do art. 63 da Lei 4.320/64.
- . b) Despesas empenhadas mas não liquidadas, inscritas em Restos a pagar não processados, consideradas liquidadas no encerramento do exercício, por força do art.35, inciso II da Lei 4.320/64.


Monica Peres Carvalho
 Gerente de Contabilidade
 CPF 082.787.157-00
 CRC/RJ 10216710-9 Matr. 15657


~~Secretário Municipal de Fazenda~~
Rodrigo Amorim Camargo
 Contador Geral do Município
 Matr. 17372 OAB/RJ 119.661


Rodrigo Drable Costa
 Prefeito

CHEFE DO PODER EXECUTIVO: RODRIGO DRABLE COSTA
 RESPONSÁVEL PELA CONTABILIDADE: MONICA PERES CARVALHO

RELATÓRIO RESUMIDO DA EXECUÇÃO ORÇAMENTÁRIA
DEMONSTRATIVO DA RECEITA CORRENTE LÍQUIDA
 ORÇAMENTOS FISCAL E DA SEGURIDADE SOCIAL
 PERÍODO DE REFERÊNCIA : 6º Bimestre / 2019

LR.F. art 53, inciso I - Anexo 3

R\$1,00

ESPECIFICAÇÃO	EVOLUÇÃO DA RECEITA REALIZADA NOS ÚLTIMOS 12 MESES												TOTAL ULT - 12 M.	PREVISÃO ATUALIZADA
	JAN/2019	FEV/2019	MAR/2019	ABR/2019	MAY/2019	JUN/2019	JUL/2019	AGO/2019	SET/2019	OUT/2019	NOV/2019	DEZ/2019		
RECEITAS CORRENTES (I)	46.565.182,2	57.530.237,5	40.454.856,4	51.128.813,3	45.552.387,7	40.127.540,7	47.282.454,8	41.642.750,6	39.759.546,5	43.147.895,9	43.447.398,8	77.377.281,6	574.063.407,2	589.466.799,4
Impostos, Taxas e Contribuições de Melhoria	4.842.194,1	5.438.307,0	4.535.526,4	14.731.866,5	5.874.756,7	5.038.073,5	6.319.025,9	6.157.833,4	5.910.528,8	6.053.819,9	6.218.511,6	13.937.670,7	68.018.227,5	71.540.000,0
Imposto s/ a Prop. Predial/Territorial Urbana (IPTU)	221.220,2	285.509,2	368.125,8	9.937.054,6	966.796,4	869.952,8	928.046,5	917.380,8	904.749,6	1.027.849,5	977.398,5	1.742.647,0	19.145.073,9	16.660.000,0
Impostos s/ Serviços de Qualquer Natureza (ISS)	3.790.449,6	3.545.025,4	3.478.341,5	3.193.868,7	3.514.707,8	3.400.507,3	3.689.318,2	4.016.153,3	3.784.524,6	3.598.483,9	3.918.817,2	10.019.350,7	50.380.528,2	42.600.000,0
Impostos s/ Transmissão de Bens Imóveis	128.672,8	222.376,8	122.191,1	325.474,9	195.153,2	183.440,2	238.239,2	226.111,5	249.028,6	215.488,4	374.226,5	298.882,0	2.779.286,2	2.700.000,0
Imposto sobre a Renda e Proventos de Qualquer Natureza	459.362,8	1.386.465,2	560.092,1	1.157.018,5	997.264,6	486.694,8	1.176.425,7	839.999,7	843.526,9	728.299,6	638.849,3	1.788.319,7	11.232.539,9	8.500.000,0
Outros Impostos, Taxas e Contribuições de Melhoria	52.488,7	79.100,4	108.785,8	118.453,8	70.842,7	107.278,4	306.996,3	158.288,1	128.699,7	142.718,5	109.679,1	88.491,3	1.471.822,3	890.000,0
RECEITA DE CONTRIBUIÇÕES	1.789.191,7	2.343.224,5	1.987.551,7	1.035.147,5	2.038.621,0	1.378.597,3	1.275.719,9	1.975.373,6	1.482.190,1	825.132,2	1.477.208,0	2.875.708,0	19.662.638,4	20.273.845,0
RECEITA PATRIMONIAL	261.079,3	184.290,1	182.327,3	287.899,2	469.342,8	488.168,4	412.388,7	578.697,2	620.921,5	646.731,1	147.216,9	251.287,6	4.598.216,1	3.387.125,0
Rendimentos de Aplicação Financeira	261.079,3	184.290,1	182.327,3	234.539,1	372.034,6	327.998,1	272.685,5	578.697,2	275.317,2	258.400,0	145.035,1	222.709,2	3.326.112,0	2.273.040,0
Outras Receitas Patrimoniais	0,0	0,0	0,0	63.361,1	94.307,9	160.169,3	139.673,2	0,0	345.604,3	388.331,1	2.181,8	28.578,4	1.212.103,1	1.124.085,0
Receita Agropecuária	0,0	0,0	0,0	0,0	0,0	0,0	0,0	0,0	0,0	0,0	0,0	0,0	0,0	0,0
Receita Industrial	0,0	0,0	0,0	0,0	0,0	0,0	0,0	0,0	0,0	0,0	0,0	0,0	0,0	0,0
Receita de Serviços	3.536.792,4	4.065.009,0	4.446.276,2	4.315.928,7	4.842.466,3	4.221.363,5	4.535.958,8	4.478.878,6	4.409.235,2	4.584.720,9	4.278.309,0	4.766.232,9	52.479.127,5	51.786.000,0
TRANSFERÊNCIAS CORRENTES	33.315.827,8	32.637.019,4	27.321.178,4	28.290.470,1	29.882.407,2	26.834.151,6	31.989.489,3	26.228.967,1	25.378.342,4	29.046.336,4	27.392.032,9	51.460.071,9	369.475.990,4	400.615.574,6
Cota-Parte do FPM	6.196.197,0	6.806.151,5	5.096.088,9	4.971.786,3	6.390.385,9	6.885.301,3	5.034.165,7	4.855.577,8	4.111.144,3	4.219.160,5	5.579.411,1	8.511.974,8	70.033.968,3	63.200.000,0
Cota-Parte do ICMS	5.455.474,3	4.992.808,1	4.306.945,9	5.128.242,9	4.584.749,8	4.193.023,1	4.986.735,3	4.473.410,1	4.219.160,5	4.485.511,3	6.239.114,5	6.239.114,5	57.887.789,5	80.000.000,0
Cota-Parte do PVA	4.031.896,5	4.017.357,7	1.367.966,0	1.984.131,2	812.685,7	593.135,3	691.259,1	474.199,7	407.712,9	448.703,0	254.536,8	421.240,4	15.500.000,0	15.500.000,0
Cota-Parte do TTR	1.929,0	1.201,1	329,6	857,9	1.333,9	612,4	18.101,9	-16.772,6	3.909,9	52.546,2	4.502,7	3.874,4	72.323,3	100.000,0
Transferências da LC 87/1996	0,0	0,0	0,0	0,0	0,0	0,0	0,0	0,0	0,0	0,0	0,0	0,0	0,0	280.000,0
Transferências da LC 61/1989	117.440,4	123.594,6	99.185,5	132.339,0	111.345,6	105.238,5	129.611,8	108.464,0	132.842,8	135.509,8	117.328,7	168.861,9	1.480.960,6	2.000.000,0
Transferências do FUNDEB	7.934.715,6	7.477.440,2	6.351.213,3	6.889.254,4	5.963.627,0	5.391.245,0	6.033.707,9	5.757.445,3	5.579.312,8	6.747.830,6	6.002.183,8	8.085.123,2	78.183.099,3	77.900.000,0
Outras Transferências Correntes	9.578.179,0	9.219.468,2	10.099.479,4	9.313.878,4	12.028.289,4	11.524.073,5	13.071.007,5	10.274.329,7	10.315.576,1	13.331.442,0	10.628.460,5	27.029.882,6	146.413.045,3	161.633.574,6
OUTRAS RECEITAS CORRENTES	3.020.136,9	12.801.791,6	2.471.996,5	2.457.499,4	2.457.793,7	2.169.521,5	3.059.886,3	2.224.311,0	2.015.428,5	1.990.955,4	3.833.690,3	4.285.290,6	42.888.310,7	41.665.254,8
DEDUÇÕES (II)	5.054.989,2	5.568.292,3	4.364.229,5	4.323.501,0	4.318.188,6	3.592.008,6	4.407.119,5	4.505.596,5	3.731.465,8	2.709.495,9	4.825.654,2	6.043.095,9	53.425.656,0	58.135.996,0
Contrib. p/ o Plano de Seg. Soc. Serv.	1.119.755,4	1.362.702,2	868.598,1	553.190,2	780.615,5	653.751,1	744.593,5	1.386.412,3	1.118.066,1	170.351,1	664.261,2	1.303.542,2	10.822.386,9	12.092.055,0
Compensação Financ. entre Reg. Previd.	774.201,1	1.151.338,8	1.213.543,3	1.345.843,4	1.159.473,0	945.287,8	1.683.428,5	1.088.825,9	716.708,1	745.732,2	2.009.125,4	2.039.403,9	14.877.932,4	14.877.931,0
Dedução de Receita p/ Formação do FUNDEB	3.161.041,7	3.054.853,3	2.174.097,1	2.423.467,4	2.378.102,1	1.992.969,7	1.989.107,5	2.039.356,3	1.899.690,6	1.793.412,6	2.152.277,6	2.700.148,8	27.725.337,7	31.776.000,0
RECEITA CORRENTE LÍQUIDA (III)	41.510.184,0	51.961.945,2	36.100.626,9	46.806.312,3	41.234.209,1	36.548.632,1	42.865.335,3	37.134.154,3	36.065.090,7	40.438.200,0	38.621.705,6	71.334.165,7	520.637.251,2	531.930.813,4

Nota : Receita Corrente Líquida em reais e sem arredondamento:

RCL dos últimos 12 meses R\$ 520.637.751,41

CHEFE DO PODER EXECUTIVO: RODRIGO DRABLE COSTA
 RESPONSÁVEL PELA CONTABILIDADE: MONICA PERES CARVALHO

Gerente de Contabilidade CPF: 082.787.151-00
 Secretário Municipal de Fazenda Matr.: 24709-PM/SM
 Controlador Geral do Município Matr.: 17372 CAB/RJ 119.661

Rodrigo Drable Costa
 Prefeito

RELATÓRIO RESUMIDO DA EXECUÇÃO ORÇAMENTÁRIA
DEMONSTRATIVO DAS RECEITAS E DESPESAS PREVIDENCIÁRIAS DO REGIME PRÓPRIO DOS SERVIDORES PÚBLICOS
 ORÇAMENTO DA SEGURIDADE SOCIAL
 PERÍODO DE REFERÊNCIA : 6º Bimestre / 2019

LRF, art 53, inciso II - Anexo 4

R\$ 1,00

PLANO PREVIDENCIÁRIO									
RECEITAS PREVIDENCIÁRIAS	PREVISÃO		PREVISÃO		RECEITAS REALIZADAS				
	INICIAL	ATUALIZADA	Até 6º Bim/2019	Até 6º Bim/2018	Até 6º Bim/2019	Até 6º Bim/2018			
RECEITAS CORRENTES (I)	4.676.650,0	4.676.650,0	3.687.047,6	58.492.381,5					
Recargas de Contribuições dos Segurados	0,0	0,0	0,0	14.364.126,6					
Civil	0,0	0,0	0,0	14.364.126,6					
Ativo	0,0	0,0	0,0	13.975.663,0					
Inativo	0,0	0,0	0,0	360.643,5					
Pensionista	0,0	0,0	0,0	27.820,1					
Militar	0,0	0,0	0,0	0,0					
Ativo	0,0	0,0	0,0	0,0					
Inativo	0,0	0,0	0,0	0,0					
Pensionista	0,0	0,0	0,0	0,0					
Recargas de Contribuições Patronais	535.000,0	535.000,0	637.829,0	21.261.554,1					
Civil	535.000,0	535.000,0	637.829,0	21.261.554,1					
Ativo	535.000,0	535.000,0	637.829,0	21.261.554,1					
Inativo	0,0	0,0	0,0	0,0					
Pensionista	0,0	0,0	0,0	0,0					
Militar	0,0	0,0	0,0	0,0					
Ativo	0,0	0,0	0,0	0,0					
Inativo	0,0	0,0	0,0	0,0					
Pensionista	0,0	0,0	0,0	0,0					
Receita Patrimonial	140.650,0	140.650,0	1.204.633,7	497.232,6					
Receitas Imobiliárias	0,0	0,0	0,0	0,0					
Receitas de Valores Mobiliários	140.650,0	140.650,0	1.204.633,7	497.232,6					
Outras Receitas Patrimoniais	0,0	0,0	0,0	0,0					
Receita de Serviços	0,0	0,0	0,0	0,0					
Outras Receitas Correntes	4.001.000,0	4.001.000,0	1.844.584,9	22.369.468,2					
Compensação Previdenciária do RGPS para o RPPS	2.000.000,0	2.000.000,0	0,0	18.537.824,6					
Aportes Periódicos para Amortização do Déficit Atuarial do RPPS (II)	0,0	0,0	0,0	0,0					
Demais Receitas Correntes	2.001.000,0	2.001.000,0	1.844.584,9	3.831.643,6					
RECEITAS DE CAPITAL (III)	0,0	0,0	0,0	0,0					
Alienação de Bens, Direitos e Ativos	0,0	0,0	0,0	0,0					
Amortização de Empréstimos	0,0	0,0	0,0	0,0					
Outras Receitas de Capital	0,0	0,0	0,0	0,0					
TOTAL DAS RECEITAS PREVIDENCIÁRIAS - RPPS (IV) = (I + III - II)	4.676.650,0	4.676.650,0	3.687.047,6	58.492.381,5					
DESPESAS PREVIDENCIÁRIAS	DOTAÇÃO INICIAL	DOTAÇÃO ATUALIZADA	DESPESAS EMPENHADAS		DESPESAS LIQUIDADAS		INSCRITAS EM RESTOS A PAGAR NÃO PROCESSADOS		
			6º Bim/2019	Até o 6º Bim/2018	6º Bim/2019	Até o 6º Bim/2018	EM 2019	EM 2018	
ADMINISTRAÇÃO (V)	2.927.000,0	2.309.658,0	2.306.639,8	0,0	2.293.814,5	0,0	12.825,3	0,0	
Despesas Correntes	2.902.000,0	2.208.048,0	2.205.029,8	0,0	2.192.204,5	0,0	12.825,3	0,0	
Despesas de Capital	25.000,0	101.610,0	101.610,0	0,0	101.610,0	0,0	0,0	0,0	
PREVIDÊNCIA (VI)	271.500,0	0,0	0,0	0,0	0,0	0,0	0,0	0,0	
Benefícios - Civil	271.500,0	0,0	0,0	0,0	0,0	0,0	0,0	0,0	
Aposentadorias	61.000,0	0,0	0,0	0,0	0,0	0,0	0,0	0,0	
Pensões	60.000,0	0,0	0,0	0,0	0,0	0,0	0,0	0,0	
Outros Benefícios Previdenciários	150.500,0	0,0	0,0	0,0	0,0	0,0	0,0	0,0	
Outras Despesas Previdenciárias	0,0	0,0	0,0	0,0	0,0	0,0	0,0	0,0	
Compensação Previdenciária do RGPS para o RPPS	0,0	0,0	0,0	0,0	0,0	0,0	0,0	0,0	
Demais despesas Previdenciárias	0,0	0,0	0,0	0,0	0,0	0,0	0,0	0,0	
TOTAL DAS DESPESAS PREVIDENCIÁRIAS - RPPS (VII) = (V+VI)	3.198.500,0	2.309.658,0	2.306.639,8	0,0	2.293.814,5	0,0	12.825,3	0,0	
RESULTADO PREVIDENCIÁRIO - RPPS (VIII) = (IV - VII)	1.478.150,0	2.368.992,0	-	-	1.390.407,8	0,0	-	-	
RECURSOS RPPS ARRECADADOS EM EXERCÍCIOS ANTERIORES			PREVISÃO ORÇAMENTÁRIA						
VALOR			0,0						
RESERVA ORÇAMENTÁRIA DO RPPS			PREVISÃO ORÇAMENTÁRIA						
VALOR			0,0						
APORTES DE RECURSOS PARA O REGIME PRÓPRIO DE PREVIDÊNCIA SOCIAL			APORTES REALIZADAS						
			Até 6º Bim/2019						
Plano de Amortização - Contribuição Patronal Suplementar			0,0						
Plano de Amortização - Aporte Periódico de Valores Predefinidos			0,0						
Outros Aportes RPPS			0,0						
Recursos para Cobertura de Déficit Financeiro			0,0						
BENS E DIREITOS DO RPPS			PERÍODO DE REFERÊNCIA						
Caixa			Dez/2019	Dez/2018					
Bancos Conta Movimento			0,0	0,0					
Investimentos			208.864,9	528.607,4					
Outros Bens e Direitos			13.647.955,3	8.400.289,2					
TOTAL DE BENS E DIREITOS DO RPPS			13.856.820,2	8.928.896,6					
CHEFE DO PODER EXECUTIVO: RODRIGO DRABLE COSTA RESPONSÁVEL PELA CONTABILIDADE: MONICA PERES CARVALHO			Rodrigo Amorim Camargo Controlador Geral do Município Mat. 17372 OAB/RJ 119.661		Rodrigo Drable Costa Prefeito				

**RELATÓRIO RESUMIDO DA EXECUÇÃO ORÇAMENTÁRIA
DEMONSTRATIVO DAS RECEITAS E DESPESAS PREVIDENCIÁRIAS DO REGIME PRÓPRIO DOS SERVIDORES PÚBLICOS
ORÇAMENTO DA SEGURIDADE SOCIAL
PERÍODO DE REFERÊNCIA : 6º Bimestre / 2019**

LRF, art 53, inciso II - Anexo 4

R\$ 1,00

PLANO FINANCEIRO				
RECEITAS PREVIDENCIÁRIAS	PREVISÃO INICIAL	PREVISÃO ATUALIZADA	RECEITAS REALIZADAS	
			Até 6º Bim/2019	Até 6º Bim/2018
RECEITAS CORRENTES (IX)	43.428.350,0	50.306.281,0	45.298.940,7	0,0
Receitas de Contribuições dos Segurados	12.082.055,0	12.082.055,0	10.822.385,9	0,0
Civil	12.082.055,0	12.082.055,0	10.822.385,9	0,0
Ativo	11.672.265,0	11.672.265,0	10.203.629,1	0,0
Inativo	365.970,0	365.970,0	583.446,8	0,0
Pensionista	43.820,0	43.820,0	35.310,0	0,0
Militar	0,0	0,0	0,0	0,0
Ativo	0,0	0,0	0,0	0,0
Inativo	0,0	0,0	0,0	0,0
Pensionista	0,0	0,0	0,0	0,0
Receitas de Contribuições Patronais	25.229.530,0	25.229.530,0	19.584.996,7	0,0
Civil	25.229.530,0	25.229.530,0	19.584.996,7	0,0
Ativo	25.229.530,0	25.229.530,0	19.584.996,7	0,0
Inativo	0,0	0,0	0,0	0,0
Pensionista	0,0	0,0	0,0	0,0
Militar	0,0	0,0	0,0	0,0
Ativo	0,0	0,0	0,0	0,0
Inativo	0,0	0,0	0,0	0,0
Pensionista	0,0	0,0	0,0	0,0
Receita Patrimonial	116.765,0	116.765,0	13.625,7	0,0
Receitas Imobiliárias	0,0	0,0	0,0	0,0
Receitas de Valores Mobiliários	116.765,0	116.765,0	13.625,7	0,0
Outras Receitas Patrimoniais	0,0	0,0	0,0	0,0
Receita de Serviços	0,0	0,0	0,0	0,0
Outras Receitas Correntes	6.000.000,0	12.877.931,0	14.877.932,4	0,0
Compensação Previdenciária do RGPS para o RPPS	6.000.000,0	12.877.931,0	14.877.932,4	0,0
Demais Receitas Correntes	0,0	0,0	0,0	0,0
RECEITAS DE CAPITAL (X)	0,0	0,0	0,0	0,0
Alienação de Bens, Direitos e Ativos	0,0	0,0	0,0	0,0
Amortização de Empréstimos	0,0	0,0	0,0	0,0
Outras Receitas de Capital	0,0	0,0	0,0	0,0
TOTAL DAS RECEITAS PREVIDENCIÁRIAS - RPPS (XI) = (IX + X)	43.428.350,0	50.306.281,0	45.298.940,7	0,0

DESPESAS PREVIDENCIÁRIAS	DOTAÇÃO INICIAL	DOTAÇÃO ATUALIZADA	DESPESAS EMPENHADAS		DESPESAS LIQUIDADAS		INSCRITAS EM RESTOS A PAGAR NÃO PROCESSADOS	
			6º Bim/2019	6º Bim/2018	6º Bim/2019	6º Bim/2018	EM 2019	EM 2018
ADMINISTRAÇÃO (XII)	0,0	0,0	0,0	0,0	0,0	0,0	0,0	0,0
Despesas Correntes	0,0	0,0	0,0	0,0	0,0	0,0	0,0	0,0
Despesas de Capital	0,0	0,0	0,0	0,0	0,0	0,0	0,0	0,0
PREVIDÊNCIA (XIII)	66.464.500,0	83.153.907,0	83.153.905,7	0,0	83.083.905,7	0,0	70.000,0	70.000,0
Benefícios - Civil	66.464.500,0	83.153.907,0	83.153.905,7	0,0	83.083.905,7	0,0	70.000,0	70.000,0
Aposentadorias	51.464.000,0	73.131.336,0	73.131.335,6	0,0	73.061.335,6	0,0	70.000,0	70.000,0
Pensões	10.000.000,0	9.874.183,0	9.874.182,5	0,0	9.874.182,5	0,0	0,0	0,0
Outros Benefícios Previdenciários	5.000.500,0	148.388,0	148.387,6	0,0	148.387,6	0,0	0,0	0,0
Benefícios - Militar	0,0	0,0	0,0	0,0	0,0	0,0	0,0	0,0
Aposentadorias	0,0	0,0	0,0	0,0	0,0	0,0	0,0	0,0
Pensões	0,0	0,0	0,0	0,0	0,0	0,0	0,0	0,0
Outros Benefícios Previdenciários	0,0	0,0	0,0	0,0	0,0	0,0	0,0	0,0
Outras Despesas Previdenciárias	0,0	0,0	0,0	0,0	0,0	0,0	0,0	0,0
Compensação Previdenciária do RPPS para o RGPS	0,0	0,0	0,0	0,0	0,0	0,0	0,0	0,0
Demais despesas Previdenciárias	0,0	0,0	0,0	0,0	0,0	0,0	0,0	0,0
TOTAL DAS DESPESAS PREVIDENCIÁRIAS - RPPS (XIV=XII+XIII)	66.464.500,0	83.153.907,0	83.153.905,7	0,0	83.083.905,7	0,0	70.000,0	70.000,0
RESULTADO PREVIDENCIÁRIO - RPPS (XV) = (XI - XIV)	-23.036.150,0	-32.847.628,0	0,0	0,0	-37.784.965,0	0,0	0,0	0,0

APORTES DE RECURSOS PARA O REGIME PRÓPRIO DE PREVIDÊNCIA SOCIAL	APORTES REALIZADAS	
	Até 6º Bim/2019	
Recursos para Cobertura de Insuficiências Financeiras	41.475.671,9	
Recursos para Formação de Reserva	0,0	

a) Despesas liquidadas, consideradas aquelas em que houve a entrega do material ou serviço, nos termos do art. 63 da Lei 4.320/64.

b) Despesas empenhadas mas não liquidadas, inscritas em Restos a pagar não processados, consideradas liquidadas no encerramento do exercício, por força do art.35, inciso II da Lei 4.320/64.

monica
Mônica Peres Carvalho
Gerente de Contabilidade
CPF 082.787.157-00
CRC/RJ 102167/O-9 Mat. 15657

Leonardo
Leonardo Ramos de Oliveira
Secretário Mún. de Fazenda
Mat. 17.470/PMBM

Rodrigo
Rodrigo Amorim Camargo
Controlador Geral do Município
Mat. 17372 OAB/RJ 119.661

Rodrigo
Rodrigo Drable Costa
Prefeito

CHEFE DO PODER EXECUTIVO: RODRIGO DRABLE COSTA
RESPONSÁVEL PELA CONTABILIDADE: MONICA PERES CARVALHO

MUNICÍPIO DE BARRA MANSA
RELATÓRIO RESUMIDO DA EXECUÇÃO ORÇAMENTÁRIA
DEMONSTRATIVO DOS RESULTADOS PRIMÁRIO E NOMINAL
 ORÇAMENTOS FISCAL E DA SEGURIDADE SOCIAL
 PERÍODO DE REFERÊNCIA : 6º Bimestre / 2019

LRF, art 53, inciso III - Anexo 6b

R\$ Milhares

ABAIXO DA LINHA		
CÁLCULO DO RESULTADO NOMINAL	SALDO	
	Em 31/12/2018 (a)	Em 31/Dez/2019 (b)
DÍVIDA CONSOLIDADA (XXVIII)	81.594.451,40	104.779.279,70
DEDUÇÕES (XXIX)	28.428.380,00	59.469.896,30
Disponibilidade de Caixa	28.428.380,00	59.469.896,30
Disponibilidade de Caixa Bruta	71.281.014,10	79.549.815,10
(-) Restos a Pagar Processados (XXX)	42.852.634,10	20.079.918,80
Demais Haveres Financeiros	0,00	0,00
DÍVIDA CONSOLIDADA LÍQUIDA (XXXI) = (XXVIII - XXIX)	53.166.071,40	45.309.383,40
RESULTADO NOMINAL - Abaixo da Linha (XXXII) = (XXXIa - XXXIb)	7.856.688,00	
AJUSTE METODOLÓGICO	Até o 6º Bimestre / 2019	
VARIAÇÃO SALDO RPP = (XXXIII) = (XXX a - XXX b)	22.772.715,30	
RECEITA DE ALIENAÇÃO DE INVESTIMENTOS PERMANENTES (IX)	0,00	
PASSIVOS RECONHECIDOS NA DC (XXXIV)	100.991.311,90	
VARIAÇÃO CAMBIAL (XXXV)	0,00	
PAGAMENTOS DE PRECATÓRIOS INTEGRANTES DA DC (XXXVI)	0,00	
OUTROS AJUSTES (XXXVII)	0,00	
RESULTADO NOMINAL AJUSTADO - Abaixo da Linha (XXXVIII)=(XXXII-XXXIII-IX+XXXIV+XXXV-XXXVI+XXXVII)	86.075.284,60	
RESULTADO PRIMÁRIO - Abaixo da Linha (XXXIX) = XXXVIII - (XXV - XXVI)	84.095.143,80	
INFORMAÇÕES ADICIONAIS	PREVISÃO ORÇAMENTÁRIA	
SALDO DE EXERCÍCIOS ANTERIORES	0,00	
Recursos Arrecadados em Exercícios Anteriores - RPPS	0,00	
Superávit Financeiro Utilizado para Abertura e Reabertura de Créditos Adicionais	0,00	
RESERVA ORÇAMENTÁRIA DO RPS	0,00	

mcarvalh
 Monica Peres Carvalho
 Gerente de Contabilidade
 CPF 082.787.157-00
 CRC/RJ 102167/O-9 Matr. 15657

Leonardo Ramos de Oliveira
 Leonardo Ramos de Oliveira
 Secretário Mun. de Fazenda
 Matr. 17.470 / P.M.B.M

Rodrigo Amorim Camargo
 Rodrigo Amorim Camargo
 Controlador Geral do Município
 Mat. 17372 OAB/RJ 119.661

Rodrigo Drable Costa
 Rodrigo Drable Costa
 Prefeito

**RELATÓRIO RESUMIDO DA EXECUÇÃO ORÇAMENTÁRIA
DEMONSTRATIVO DOS RESULTADOS PRIMÁRIO E NOMINAL
ORÇAMENTOS FISCAL E DA SEGURIDADE SOCIAL
PERÍODO DE REFERÊNCIA : 6º Bimestre / 2019**

LRF, art 53, inciso III - Anexo 6a

R\$1.00

RECEITAS PRIMÁRIAS	PREVISÃO ATUALIZADA	Jan a Dez/2019	
		RECEITAS REALIZADAS	
RECEITAS CORRENTES (I)	558.290.799,4	546.338.069,2	
Impostos, Taxas e Contribuições de Melhoria	71.540.000,0	85.019.227,5	
Imposto s/ a Prop. Predial/Territorial Urbana (IPTU)	16.850.000,0	19.145.073,7	
Impostos s/ Serviços de Qualquer Natureza (ISS)	42.600.000,0	50.360.526,2	
Imposto s/ Transmissão de Bens Imóveis (ITBI)	2.700.000,0	2.779.265,2	
Imposto de Renda Retido na Fonte (IRRF)	8.500.000,0	11.262.539,9	
Outros Impostos, Taxas e Contribuições de Melhoria	890.000,0	1.471.822,5	
Contribuições	20.273.845,0	19.662.636,4	
Receita Patrimonial	3.397.125,0	4.538.215,1	
Aplicações Financeiras (II)	2.273.040,0	3.326.112,1	
Outras Receitas Patrimoniais	1.124.085,0	1.212.103,0	
Transferências Correntes*	369.437.574,6	341.750.552,5	
Cota Parte FPM (80%)	51.600.000,0	57.143.884,7	
Cota Parte ICMS (80%)	64.000.000,0	46.310.215,8	
Cota Parte IPVA (80%)	12.400.000,0	12.458.214,8	
Cota Parte ITR (80%)	80.000,0	57.858,8	
L.C. Nº 87/96 - ICMS Desoneração (80%)	224.000,0	0,0	
L.C. Nº 61/89	1.600.000,0	1.184.233,5	
Transferências do FUNDEB	77.900.000,0	78.183.099,2	
Outras Transferências Correntes	161.633.574,6	146.413.045,7	
Demais Receitas Correntes	93.642.254,8	95.367.437,7	
Outras Receitas Financeiras (III)	0,0	0,0	
Receitas Correntes Restantes	93.642.254,8	95.367.437,7	
RECEITAS PRIMÁRIAS CORRENTES (IV)=(I-III)	556.017.759,4	543.011.957,1	
RECEITAS DE CAPITAL (V)	104.555.760,2	1.237.522,1	
Operações de Crédito (VI)	0,0	0,0	
Amortização de Empréstimos (VII)	0,0	0,0	
Alienação de Bens	5.000,0	13.530,0	
Receita de Alienação de Investimentos Temporários (VIII)	0,0	0,0	
Receita de Alienação de Investimentos Permanentes (IX)	0,0	0,0	
Outras Alienações de bens	5.000,0	13.530,0	
Transferências de Capital	104.550.760,2	1.223.992,1	
Convênios	0,0	0,0	
Outras Transferências de Capital	104.550.760,2	1.223.992,1	
Outras Receitas de Capital	0,0	0,0	
Outras Receitas de Capital não Primárias (X)	0,0	0,0	
Outras Receitas de Capital Primárias	0,0	0,0	
RECEITAS PRIMÁRIAS DE CAPITAL (XI) = (V-VI-VII-III-X)	104.555.760,2	1.237.522,1	
RECEITA PRIMÁRIA TOTAL (XII) = (IV + XI)	660.573.519,6	544.249.479,2	

DESPESAS PRIMÁRIAS	DOTAÇÃO ATUALIZADA	Jan a Dez/2019					
		DESPESAS EMPENHADAS	DESPESAS LIQUIDADAS	DESPESAS PAGAS (a)	RESTOS A PAGAR PROCESSADOS PAGOS (b)	RESTOS A PAGAR NÃO PROCESSADOS	
						LIQUIDADOS	PAGOS (c)
DESPESAS CORRENTES (XIII)	535.712.503,9	512.756.296,8	493.665.286,2	479.949.484,4	9.534.585,8	17.913.372,5	17.913.372,5
Pessoal e Encargos Sociais	286.482.267,0	281.315.285,0	279.140.778,3	278.457.602,2	1.068.163,2	1.353.995,3	1.353.995,3
Juros e Encargos da Dívida (XIV)	1.385.790,4	1.385.786,0	1.345.971,3	1.267.298,6	0,0	0,0	0,0
Outras Despesas Correntes	247.844.446,5	230.055.225,8	213.178.536,5	200.224.583,7	8.466.422,6	16.559.377,2	16.559.377,2
DESPESAS PRIMÁRIAS CORRENTES (XV) = (XIII - XIV)	534.326.713,5	511.370.510,8	492.319.314,9	478.682.185,8	9.534.585,8	17.913.372,5	17.913.372,5
DESPESAS DE CAPITAL (XVI)	138.626.777,9	35.510.664,1	23.921.054,6	22.240.329,7	1.051.445,0	1.590.510,5	1.590.510,5
Investimentos	120.807.065,9	19.442.777,7	8.055.019,3	7.704.136,1	1.051.445,0	1.590.510,5	1.590.510,5
Inversões Financeiras	0,0	0,0	0,0	0,0	0,0	0,0	0,0
Concessão de Empréstimos (XVII)	0,0	0,0	0,0	0,0	0,0	0,0	0,0
Aquisição de Título de Capital já Integralizado (XVIII)	0,0	0,0	0,0	0,0	0,0	0,0	0,0
Aquisição de Título de Crédito (XIX)	0,0	0,0	0,0	0,0	0,0	0,0	0,0
Demais Inversões Financeiras	0,0	0,0	0,0	0,0	0,0	0,0	0,0
Amortização da Dívida (XX)	17.819.712,1	16.067.886,5	15.866.035,4	14.536.193,6	0,0	0,0	0,0
DESPESAS PRIMÁRIAS DE CAPITAL (XXI)=(XVI-XVII-XVIII-XIX-X)	120.807.065,8	19.442.777,6	8.055.019,2	7.704.136,1	1.051.445,0	1.590.510,5	1.590.510,5
RESERVA DE CONTINGÊNCIA (XXII)	0,0	0,0	0,0	0,0	0,0	0,0	0,0
DESPESA PRIMÁRIA TOTAL (XXIII) = (XV+XXI+XXII)	655.133.779,3	530.813.288,4	500.374.334,1	486.386.321,9	10.586.030,8	19.503.883,0	19.503.883,0
RESULTADO PRIMÁRIO - Acima da Linha (XXIV) = (XII) - (XXIII)	--	--	--	27.773.243,5	--	--	--

Rodrigo Amorim Camargo
Controlador Geral do Município
Mat. 17372 OAB/RJ 119.661

Mônica Peres Carvalho
Gerente de Contabilidade
CPF 082.787.157-00
CRC/RJ 102167/O-9 Mat. 15657

Leonardo Ramos de Oliveira
Secretário Mun. de Fazenda
Matr. 7.470 / P/AM

Rodrigo Drable Costa
Prefeito

CHEFE DO PODER EXECUTIVO: RODRIGO DRABLE COSTA
RESPONSÁVEL PELA CONTABILIDADE: MONICA PERES CARVALHO

RELATÓRIO RESUMIDO DA EXECUÇÃO ORÇAMENTÁRIA
DEMONSTRATIVO DO RESULTADO PRIMÁRIO
 ORÇAMENTOS FISCAL E DA SEGURIDADE SOCIAL
 PERÍODO DE REFERÊNCIA : 6º Bimestre / 2019

LRF, art 53, inciso III - Anexo 6a

R\$1,00

META FISCAL PARA O RESULTADO PRIMÁRIO		VALOR CORRENTE
Meta fixada no Anexo de Metas Fiscais da LDO para o exercício de referência		9.762.000,0
JUROS NOMINAIS		Jan a Dez/2019
		VALOR INCORRIDO
Encargos e Variações Monetárias Ativos (XXV)		3.326.112,1
Encargos e Variações Monetárias Passivas (XXVI)		1.345.971,3
RESULTADO NOMINAL - Acima da Linha (XXVII) = XXIV -(XXV - XXVI)		25.793.102,7
META FISCAL PARA O RESULTADO NOMINAL		VALOR CORRENTE
Meta fixada no Anexo de Metas Fiscais da LDO para o exercício de referência		-37.481.000,0

Nota : *Para efeito deste Demonstrativo, o montante das Transferências Correntes corresponde, dentre outras receitas, ao total das Transferências Intergovernamentais, excluídas as Deduções da Receita Corrente para Formação do FUNDEB.

mcarval
 Mônica Peres Carvalho
 Gerente de Contabilidade
 CPF 082.787.157-00
 CRC/RJ 102167/O-9 Mat. 15657

Leonardo Ramos de Oliveira
 Leonardo Ramos de Oliveira
 Secretário Mun. de Fazenda
 Mat. 17.470 / PMBM

Rodrigo Amorim Camargo
 Rodrigo Amorim Camargo
 Controlador Geral do Município
 Mat. 17372 OAB/RJ 119.661

Rodrigo Drable Costa
 Rodrigo Drable Costa
 Prefeito

MUNICÍPIO DE BARRA MANSA
RELATÓRIO RESUMIDO DA EXECUÇÃO ORÇAMENTÁRIA
DEMONSTRATIVO DOS RESTOS A PAGAR POR PODER E ÓRGÃO
ORÇAMENTOS FISCAL E DA SEGURIDADE SOCIAL
PERÍODO DE REFERÊNCIA : 6º Bimestre / 2019

LRF, art 53, inciso V - Anexo 7

R\$1,00

PODER/ÓRGÃO	RESTOS A PAGAR PROCESSADOS E NÃO PROCESSADOS LIQUIDADOS					RESTOS A PAGAR NÃO-PROCESSADOS				
	Inscritos		Canc.	Pagos	Saldo	Exerc. Ant.	Inscritos 2018	Canc.	Pagos	Saldo
	Exerc. Ant.	2018								
RESTOS A PAGAR (EXCETO INTRA-ORÇAMENTÁRI)										
EXECUTIVO										
PREFEITURA BARRA MANSA	16.186.844,8	12.416.276,1	9.556.040,1	6.406.726,3	12.640.354,5	3.810.856,4	17.704.733,3	4.795.409,3	12.312.540,1	4.407.640,3
SERV AUTONOMO AGUA E ESGOTO BARRA	413.347,1	2.058.963,6	377.823,5	2.048.392,1	46.095,1	0,0	4.035.523,7	142.035,1	3.893.488,6	0,0
FUNDAÇÃO DE CULTURA DE BARRA MANS	0,0	975,1	0,0	975,1	0,0	0,0	5.570,0	75,0	5.495,0	0,0
FUNDO MUN SAUDE BARRA MANSA	3.999.070,8	4.954.933,7	320.598,3	4.346.875,6	4.286.530,6	1.085.610,6	15.213.819,2	3.822.763,2	11.615.686,0	860.980,6
FUNDO ASSIST MEDICA BARRA MANSA-FU	453.423,1	3.508,5	0,0	3.508,5	453.423,1	402.262,7	402.297,3	168.000,9	270.711,5	365.847,6
FUNDO MUN CRIANÇA ADOLESC BARRA M	0,0	0,0	0,0	0,0	0,0	0,0	0,0	0,0	0,0	0,0
SUPERINT OBRAS SERV PÚBLICOS BARRA	2.044.595,3	0,0	0,0	0,0	2.044.595,3	0,0	0,0	0,0	0,0	0,0
FUNDO PREV SOCIAL BARRA MANSA	7.051,8	48.471,3	0,0	44.125,2	11.397,9	2.911,3	59.466,9	18.762,7	43.615,5	0,0
FUNDO MUN. DE ASSISTÊNCIA SOCIAL	11.250,4	200.406,4	0,0	200.406,4	11.250,4	14.335,7	503.193,5	53.681,8	424.753,9	39.093,5
FUNDO MUN MEIO AMBIENTE BARRA MANS	58.000,0	0,0	0,0	0,0	58.000,0	0,0	2.932,0	0,0	2.932,0	0,0
LEGISLATIVO										
CAMARA BARRA MANSA	0,0	0,0	0,0	0,0	0,0	0,0	3.815,4	2.113,8	1.701,6	0,0
TOTAL (I)	23.173.583,3	19.683.534,7	10.254.461,9	13.051.009,2	19.551.646,9	5.315.976,7	37.931.351,3	9.002.841,8	28.570.924,2	5.673.562,0
RESTOS A PAGAR (INTRA-ORÇAMENTÁRIOS) (II)										
EXECUTIVO										
PREFEITURA BARRA MANSA	0,0	0,0	0,0	0,0	0,0	0,0	0,0	0,0	0,0	0,0
FUNDAÇÃO DE CULTURA DE BARRA MANS	0,0	0,0	0,0	0,0	0,0	0,0	0,0	0,0	0,0	0,0
FUNDO ASSIST MEDICA BARRA MANSA-FU	0,0	0,0	0,0	0,0	0,0	0,0	0,0	0,0	0,0	0,0
TOTAL (II)	0,0	0,0	0,0	0,0	0,0	0,0	0,0	0,0	0,0	0,0
TOTAL (I + II)	23.173.583,3	19.683.534,7	10.254.461,9	13.051.009,2	19.551.646,9	5.315.976,7	37.931.351,3	9.002.841,8	28.570.924,2	5.673.562,0

mcarvalh
Mônica Peres Carvalho
 Gerente de Contabilidade
 CPF 082.787.157-00
 CRC/RJ 102167/O-9 Mat. 15657

Leonardo
Leonardo Ramos de Oliveira
 Secretário Mun. de Fazenda
 Matr. 47.170 PMBM

Rodrigo Amorim Camargo
Rodrigo Amorim Camargo
 Controlador Geral do Município
 Matr. 17372 OAB/RJ 119.661

Rodrigo Drible Costa
Rodrigo Drible Costa
 Prefeito

CHEFE DO PODER EXECUTIVO: RODRIGO DRIBLE COSTA
 RESPONSÁVEL PELA CONTABILIDADE: MONICA PERES CARVALHO

SIGFIS - Versão 2020

Data de Emissão: 06/04/2020 17:12h

Anexo 7 do RREO

**RELATÓRIO RESUMIDO DA EXECUÇÃO ORÇAMENTÁRIA
DEMONSTRATIVO DAS RECEITAS E DESPESAS COM MANUTENÇÃO E DESENVOLVIMENTO DO ENSINO**

ORÇAMENTOS FISCAL E DA SEGURIDADE SOCIAL

PERÍODO DE REFERÊNCIA : 6º Bimestre / 2019

LEI 9.394/96, art 72 - Anexo 8

R\$1.00

RECEITA RESULTANTE DE IMPOSTOS (caput do art. 212 da Constituição)	PREVISÃO INICIAL	PREVISÃO ATUALIZADA (a)	RECEITAS REALIZADAS	
			Até 6º Bim/2019 (b)	% (b/a)
1-RECEITAS DE IMPOSTOS	61.650.000,0	70.650.000,0	83.547.404,8	118,26
1.1-Receita Resultante do Imposto sobre a Propriedade Predial e Territorial Urbana - IPTU	16.850.000,0	16.850.000,0	19.145.073,6	113,62
1.1.1-Imposto sobre a Propriedade Predial e Territorial Urbana - IPTU	14.000.000,0	14.000.000,0	15.139.769,7	108,14
1.1.2-Multas, Juros de Mora, Dívida Ativa e Outros Encargos do IPTU	2.850.000,0	2.850.000,0	4.005.303,9	140,54
1.2-Receita Resultante do Imposto sobre Transmissão Inter Vivos - ITBI	2.700.000,0	2.700.000,0	2.779.265,1	102,94
1.2.1-Imposto sobre Transmissão Inter Vivos - ITBI	2.500.000,0	2.500.000,0	2.354.951,3	94,20
1.2.2-Dívida Ativa e Outros Encargos do ITBI	200.000,0	200.000,0	424.313,8	212,16
1.3-Receita Resultante do Imposto sobre Serviços de Qualquer Natureza - ISS	33.600.000,0	42.600.000,0	50.360.526,2	118,22
1.3.1-Imposto sobre Serviços de Qualquer Natureza - ISS	32.000.000,0	41.000.000,0	43.167.362,3	105,29
1.3.2-Multas, Juros de Mora e Outros Encargos do ISS	1.600.000,0	1.600.000,0	7.193.163,9	449,57
1.4-Receita Resultante do Imposto sobre Renda Retido na Fonte - IRRF	8.500.000,0	8.500.000,0	11.262.539,9	132,50
1.4.1-Imposto de Renda Retido na Fonte - IRRF	8.500.000,0	8.500.000,0	11.262.539,9	132,50
1.4.2-Multas, Juros, de Mora e Outros Encargos do IRRF	0,0	0,0	0,0	0,00
1.5-Receita Resultante do Imposto Territorial Rural - ITR (CF. art 153, §4º, III)	0,0	0,0	0,0	0,00
1.5.1-ITR	0,0	0,0	0,0	0,00
1.5.2-Multas, Juros de Mora e Outros Encargos do ITR	0,0	0,0	0,0	0,00
2-RECEITAS DE TRANSFERÊNCIAS CONSTITUCIONAIS E LEGAIS	159.880.000,0	161.080.000,0	144.879.745,4	89,94
2.1-Cota-Parte FPM	62.000.000,0	63.200.000,0	70.033.968,1	110,81
2.1.1-Parcela referente à CF art. 159, I, alínea b	58.000.000,0	58.000.000,0	64.450.419,9	111,12
2.1.2-Parcela referente à CF art. 159, I, alínea d	2.500.000,0	2.500.000,0	2.844.316,2	113,77
2.1.3-Parcela referente à CF art. 159, I, alínea e	1.500.000,0	2.700.000,0	2.739.232,0	101,45
2.2-Cota-Parte ICMS	80.000.000,0	80.000.000,0	57.887.769,5	72,36
2.3-ICMS-Desoneração - L.C. nº87/1996	280.000,0	280.000,0	0,0	0,00
2.4-Cota-Parte IPI-Exportação	2.000.000,0	2.000.000,0	1.480.860,5	74,04
2.5-Cota-Parte ITR	100.000,0	100.000,0	72.323,3	72,32
2.6-Cota-Parte IPVA	15.500.000,0	15.500.000,0	15.404.824,0	99,39
2.7-Cota-Parte IOF-Ouro	0,0	0,0	0,0	0,00
3-TOTAL DA RECEITA BRUTA DE IMPOSTOS (1 + 2)	221.530.000,0	231.730.000,0	228.427.150,2	98,57

monica
Monica Peres Carvalho
Gerente de Contabilidade
CPF 082.787.157-00
CRC/RJ 102167/O-9 Mat. 15657

Leonardo
Leonardo Ramos de Oliveira
Secretário Mun. de Fazenda
Matr. 17.470 / Barra Mansa

Rodrigo Amorim Camargo
Rodrigo Amorim Camargo
Controlador Geral do Município
Mat. 17372 OAB/RJ 119.661

Rodrigo Drable Costa
Rodrigo Drable Costa
Prefeito

CHEFE DO PODER EXECUTIVO: RODRIGO DRABLE COSTA
RESPONSÁVEL PELA CONTABILIDADE: MONICA PERES CARVALHO

RELATÓRIO RESUMIDO DA EXECUÇÃO ORÇAMENTÁRIA
DEMONSTRATIVO DAS RECEITAS E DESPESAS COM MANUTENÇÃO E DESENVOLVIMENTO DO ENSINO
DEMONSTRATIVO DAS RECEITAS E DESPESAS COM MANUTENÇÃO E DESENVOLVIMENTO DO ENSINO
ORÇAMENTOS FISCAL E DA SEGURIDADE SOCIAL
PERÍODO DE REFERÊNCIA : 6º Bimestre / 2019

LEI 9.394/96, art 72 - Anexo 8

R\$1,00

RECEITAS ADICIONAIS PARA FINANCIAMENTO DO ENSINO	PREVISÃO INICIAL	PREVISÃO ATUALIZADA (a)	RECEITAS REALIZADAS	
			Até 6º Bim/2019 (b)	% (b/a)
4-RECEITA DA APLIC. FINANC. DE OUTROS RECURSOS DE IMPOSTOS VINC. AO ENSINO	0,0	0,0	0,0	0,00
5-RECEITA DE TRANSFERÊNCIAS DO FNDE	14.455.000,0	17.912.456,0	12.221.423,4	68,23
5.1-Transferências do Salário-Educação	12.500.000,0	12.500.000,0	8.872.736,7	70,98
5.2-Transferências Diretas - PDDE	4.500,0	4.500,0	0,0	0,00
5.3-Transferências Diretas - PNAE	1.750.000,0	3.578.251,0	3.298.410,0	92,18
5.4-Transferências Diretas - PNATE	48.000,0	48.000,0	18.345,7	38,22
5.5-Transferências Diretas - FNDE	0,0	1.629.205,0	0,0	0,00
5.6-Aplicações Financeiras Recursos do FNDE	152.500,0	152.500,0	31.931,0	20,94
6-RECEITA DE TRANSFERÊNCIAS DE CONVÊNIOS	0,0	0,0	0,0	0,00
6.1-Transferências de Convênios	0,0	0,0	0,0	0,00
6.2-Aplicação Financeira de Recursos de Convênios	0,0	0,0	0,0	0,00
7-RECEITA DE OPERAÇÕES DE CRÉDITO	0,0	0,0	0,0	0,00
8-OUTRAS RECEITAS PARA FINANCIAMENTO DO ENSINO	0,0	0,0	0,0	0,00
9-TOTAL RECEITAS ADICIONAIS PARA FINANCIAMENTO DO ENSINO (4 + 5 + 6 + 7 + 8)	14.455.000,0	17.912.456,0	12.221.423,4	68,23

FUNDEB

RECEITAS DO FUNDEB	PREVISÃO INICIAL	PREVISÃO ATUALIZADA (a)	RECEITAS REALIZADAS	
			Até 6º Bim/2019 (b)	% (b/a)
10-RECEITAS DESTINADAS AO FUNDEB	31.176.000,0	31.176.000,0	27.725.337,8	88,93
10.1-Cota-Parte FPM Destinada ao FUNDEB - (20% de 2.1.1)	11.600.000,0	11.600.000,0	12.890.083,4	111,12
10.2-Cota-Parte ICMS Destinada ao FUNDEB - (20% de 2.2)	16.000.000,0	16.000.000,0	11.577.553,7	72,36
10.3-ICMS-Desoneração Destinada ao FUNDEB - (20% de 2.3)	56.000,0	56.000,0	0,0	0,00
10.4-Cota-Parte IPI-Exportação Destinada ao FUNDEB - (20% de 2.4)	400.000,0	400.000,0	296.627,0	74,16
10.5-Cota-Parte ITR ou ITR arrecadado (20% de 1.5 + 2.5)	20.000,0	20.000,0	14.464,5	72,32
10.6-Cota-Parte IPVA Destinada ao FUNDEB - (20% de 2.6)	3.100.000,0	3.100.000,0	2.946.609,2	95,05
11-RECEITAS RECEBIDAS DO FUNDEB	70.000.000,0	78.000.000,0	78.251.140,2	100,32
11.1-Transferências de Recursos do FUNDEB	69.900.000,0	77.900.000,0	78.183.099,2	100,36
11.2-Complementação da União ao FUNDEB	0,0	0,0	0,0	0,00
11.3-Receita de Aplicação Financeira dos Recursos FUNDEB	100.000,0	100.000,0	68.041,0	68,04
12-RESULTADO LÍQUIDO DAS TRANSFERÊNCIAS DO FUNDEB (11.1 - 10)	38.724.000,0	46.724.000,0	50.457.761,4	107,99

[SE RESULTADO LÍQUIDO DA TRANSFERÊNCIA (12 > 0)] = ACRÉSCIMO RESULTANTE DAS TRANSFERÊNCIAS DO FUNDEB

[SE RESULTADO LÍQUIDO DA TRANSFERÊNCIA (12 > 0)] = DECRÉSCIMO RESULTANTE DAS TRANSFERÊNCIAS DO FUNDEB

DESPESAS DO FUNDEB	DOTAÇÃO INICIAL	DOTAÇÃO ATUALIZADA (d)	DESPESAS EMPENHADAS		DESPESAS LIQUIDADAS		Inscr. em RP Não Processados (i)
			Até 6º Bim/2019 (j)=(g/c)	% (f=e/d)	Até 6º Bim/2019 (g)	% (h)=(g/d)	
13-PAGAMENTO DOS PROFISSIONAIS DO MAGISTERIO	60.845.000,0	73.076.269,4	73.933.494,3	95,24	69.630.962,5	101,17	4.302.531,8
13.1-Com Educação Infantil	2.845.000,0	3.132.621,0	3.064.448,8	97,82	3.064.448,8	97,82	0,0
13.2-Com Ensino Fundamental	58.000.000,0	69.943.648,4	70.869.045,5	95,17	66.566.513,7	101,32	4.302.531,8
14-OUTRAS DESPESAS	9.155.000,0	8.585.437,0	4.300.642,8	93,90	8.061.932,5	50,09	-3.761.289,7
14.1-Com Educação Infantil	0,0	0,0	0,0	0,00	0,0	0,00	0,0
14.2-Com Ensino Fundamental	9.155.000,0	8.585.437,0	4.300.642,8	93,90	8.061.932,5	50,09	-3.761.289,7
15-TOTAL DAS DESPESAS DO FUNDEB (13+14)	70.000.000,0	81.661.706,4	78.234.137,1	95,14	77.692.895,0	95,80	541.242,1

DEDUÇÕES PARA FINS DE LIMITE DO FUNDEB PARA PAGAMENTO DOS PROFISSIONAIS DE ENSINO

16-RESTOS A PAGAR INSCRITOS NO EXERCÍCIO SEM DISPONIBILIDADE FINANCEIRA DE RECURSOS DO FUNDEB	0,00
16.1-FUNDEB 60%	0,00
16.2-FUNDEB 40%	0,00
17-DESPESAS CUSTEADAS COM O SUPERÁVIT FINANCEIRO, DO EXERCÍCIO ANTERIOR, DO FUNDEB	0,00
17.1-FUNDEB 60%	0,00
17.1-FUNDEB 40%	0,00
18-TOTAL DE DEDUÇÕES CONSIDERADAS PARA FINS DE LIMITE DO FUNDEB(16+17)	0,00

INDICADORES DO FUNDEB

19-TOTAL DE DESPESAS DO FUNDEB PARA FINS DE LIMITE (15 - 18)	78.234.137,10
19.1-MÍNIMO DE 60% DO FUNDEB NA REMUNERAÇÃO DO MAGISTÉRIO (13-(16.1+17.1))/(11)x100	94,48
19.2-MÁXIMO DE 40% EM DESPESAS COM MDE QUE NÃO REMUNERAÇÃO DO MAGISTÉRIO (14-(16.2+17.2))/(XX)x100	5,50
19.3-MÁXIMO DE 5% NÃO APLICADO NO EXERCÍCIO (100-(19.1+19.2))	0,02

CONTROLE DA UTILIZAÇÃO DE RECURSOS NO EXERCÍCIO SUBSEQUENTE

20-RECURSOS RECEBIDOS DO FUNDEB EM 2018 QUE NÃO FORAM UTILIZADOS	0,00
21-DESPESAS CUSTEADAS COM O SALDO DO ITEM 20 ATÉ O PRIMEIRO TRIMESTRE DE 2019	0,00

mcarvalho
Mônica Peres Carvalho
 Gerente de Contabilidade
 CPF 082.787.157-00
 CRC/RJ 102167/O-9 Mat. 15657

Leonardo Ramos de Oliveira
Leonardo Ramos de Oliveira
 Secretário Municipal de Fazenda
 Matr. 17.4704 PMatM

Rodrigo Amorim Zamargo
Rodrigo Amorim Zamargo
 Controlador Geral do Município
 Matr. 17372 OAB/RJ 119.691

Rodrigo Drable Costa
Rodrigo Drable Costa
 Prefeito

RELATÓRIO RESUMIDO DA EXECUÇÃO ORÇAMENTÁRIA
DEMONSTRATIVO DAS RECEITAS E DESPESAS COM MANUTENÇÃO E DESENVOLVIMENTO DO ENSINO

ORÇAMENTOS FISCAL E DA SEGURIDADE SOCIAL
PERÍODO DE REFERÊNCIA : 6º Bimestre / 2019

LEI 9.394/96, art 72 - Anexo 8

R\$1,00

DESPESAS COM AÇÕES TÍPICAS DE MANUTENÇÃO E DESENVOLVIMENTO DO ENSINO	DOTAÇÃO INICIAL	DOTAÇÃO ATUALIZADA (d)	DESPESAS EMPENHADAS		DESPESAS LIQUIDADAS		Inscritos em RP Não Processados (i)	
			Até 6º Bim/2019 (e)	% (f)=(e/d)	Até 6º Bim/2019 (f)	% (h)=(g/d)x100		
22-EDUCAÇÃO INFANTIL	5.325.000,0	4.555.577,5	4.329.045,5	95,03	4.269.407,0	93,72	59.638,5	
22.1-Despesas Custeadas com Recursos do FUNDEB	2.845.000,0	3.132.621,0	3.064.448,8	97,82	3.064.448,8	97,82	0,0	
22.2-Despesas Custeadas com Outros Recursos de Impostos	2.480.000,0	1.422.956,5	1.264.596,7	88,87	1.204.958,2	84,68	59.638,5	
23-ENSINO FUNDAMENTAL	107.236.000,0	123.599.247,5	113.928.866,1	92,18	111.664.956,5	90,34	2.263.909,6	
23.1-Despesas Custeadas com Recursos do FUNDEB	67.155.000,0	78.529.085,4	75.169.688,3	95,72	74.628.446,2	95,03	541.242,1	
23.2-Despesas Custeadas com Outros Recursos de Impostos	40.081.000,0	45.070.162,1	38.759.177,8	86,00	37.036.510,3	82,18	1.722.667,5	
24-ENSINO MÉDIO	355.000,0	458.045,0	441.099,1	96,30	441.099,1	96,30	0,0	
25-ENSINO SUPERIOR	0,0	0,0	0,0	0,00	0,0	0,00	0,0	
26-ENSINO PROFISSIONAL NÃO INTEGRADO AO ENSINO REGULAR	800.000,0	484.919,0	457.963,4	94,44	457.963,4	94,44	0,0	
27-OUTRAS	6.485.550,0	7.463.811,9	6.415.278,0	85,95	6.139.960,4	82,26	275.317,6	
28-TOTAL DESPESAS C/AÇÕES TÍPICAS DE MDE(23+24+25+26+27+28)	120.201.550,0	136.561.600,9	125.572.252,1	91,95	122.973.386,4	90,05	2.598.865,7	
DEDUÇÕES CONSIDERADAS PARA FINS DE LIMITE CONSTITUCIONAL							VALOR	
29-RESULTADO LÍQUIDO DAS TRANSFERÊNCIAS DO FUNDEB = (12)								50.457.761,40
30-DESPESAS CUSTEADAS COM A COMPLEMENTAÇÃO DO FUNDEB NO EXERCÍCIO								0,00
32-DESPESAS CUSTEADAS COM O SUPERÁVIT FINANCEIRO DO FUNDEB DO EXERCÍCIO ANTERIOR								0,00
33-DESPESAS CUSTEADAS COM O SUPERÁVIT FINANCEIRO DE OUTROS RECURSOS DE IMPOSTOS DO EXERCÍCIO ANTERIOR								0,00
34-RESTOS A PAGAR INSCRITOS NO EXERCÍCIO SEM DISPONIBILIDADE FINANCEIRA DE RECURSOS DE IMPOSTOS VINCULADOS AO ENSINO								0,00
35-CANCELAMENTO NO EXERCÍCIO, DE RESTOS A PAGAR INSCRITOS COM DISPONIBILIDADE FINANCEIRA DE RECURSOS DE IMPOSTOS VINCULADOS AO ENSINO = (45g)								0,00
36-TOTAL DAS DEDUÇÕES CONSIDERADAS PARA FINS DE LIMITES CONSTITUCIONAIS (29+30+32+33+34+35)								50.457.761,40
37-TOTAL DAS DESPESAS PARA FINS DE LIMITE (22+23)-36								67.800.150,20
38-MÍNIMO DE 25% DAS RECEITAS RESULTANTES DE IMPOSTOS NA MANUTENÇÃO E DESENVOLVIMENTO DO ENSINO [(38)/(3)]x100%								29,68

OUTRAS INFORMAÇÕES PARA CONTROLE

OUTRAS DESPESAS CUSTEADAS COM RECEITAS ADICIONAIS PARA FINANCIAMENTO DO ENSINO	DOTAÇÃO INICIAL	DOTAÇÃO ATUALIZADA (d)	DESPESAS EMPENHADAS Até 6º Bim/2019 (e)	% (f)=(e/d)	DESPESAS LIQUIDADAS Até 6º Bim/2019 (g)	% (h)=(g/d)	Inscr em RP Não Processados
39-DESPESAS CUSTEADAS C/APLIC. FIN. EM OUTROS RECURSOS DE IMPOSTOS VINC. AO ENSI	0,0	0,0	0,0	0,00	0,0	0,00	0,0
40-DESPESAS CUSTEADAS COM A CONTRIBUIÇÃO DO SALÁRIO-EDUCAÇÃO	12.600.000,0	10.275.812,0	8.877.859,2	86,40	8.789.834,0	85,54	88.025,2
41-DESPESAS CUSTEADAS COM OPERAÇÃO DE CRÉDITO	0,0	0,0	0,0	0,00	0,0	0,00	0,0
42-DESPESAS CUSTEADAS COM OUTRAS RECEITAS PARA FINANCIAMENTO DO ENSINO	1.900.000,0	10.501.749,8	7.737.711,8	73,68	7.176.027,1	68,33	561.684,7
43-TOTAL OUTRAS DESPESAS CUSTEADAS C/RECEITAS ADIC. P/FINANC.D.O ENSINO (40+41+42+43)	14.500.000,0	20.777.561,8	16.615.571,0	79,97	15.965.861,1	76,84	649.709,9
44-TOTAL GERAL DAS DESPESAS COM MDE (29+44)	134.701.550,0	157.339.162,7	142.187.823,1	90,37	138.939.247,5	88,31	3.248.575,6

RESTOS A PAGAR INSCRITOS COM DISPONIBILIDADE FINANCEIRA DE RECURSOS DE IMPOSTOS VINCULADOS AO ENSINO	SALDO ATÉ O BIMESTRE	Cancelado em 2019 (g)
45-RESTOS A PAGAR DE DESPESAS COM MANUTENÇÃO E DESENVOLVIMENTO DO ENSINO	0,00	0,00
45.1-EXECUTADOS COM RECURSOS DE IMPOSTOS VINCULADOS AO ENSINO	0,00	0,00
45.2-EXECUTADOS COM RECURSOS DO FUNDEB	0,00	0,00
CONTROLE DA DISPONIBILIDADE FINANCEIRA		
	FUNDEB	SALÁRIO EDUCAÇÃO
46-DISPONIBILIDADE FINANCEIRA EM 31 DE DEZEMBRO DE <EXERCÍCIO ANTERIOR>	2.433.330,50	1.273.062,00
47-(+) INGRESSO DE RECURSOS ATÉ O BIMESTRE	78.183.099,20	8.872.736,70
48-(-) PAGAMENTOS EFETUADOS ATÉ O BIMESTRE	78.627.670,20	10.026.440,30
48.1-ORÇAMENTO DO EXERCÍCIO	78.627.670,20	10.026.440,30
48.2-RESTOS A PAGAR	0,00	0,00
49-(+) RECEITA DE APLICAÇÃO FINANCEIRA DOS RECURSOS ATÉ O BIMESTRE	68.041,00	5.652,50
50-(=) DISPONIBILIDADE FINANCEIRA ATÉ O BIMESTRE	2.056.800,50	125.010,90
51-(+) Ajustes	0,00	0,00
51.1 Retenções	0,00	0,00
51.2 Conciliação Bancária	0,00	0,00
52- (=) SALDO FINANCEIRO CONCILIADO	2.056.800,50	125.010,90

FONTE:

¹ Caput do artigo 212 da CF/1988

² Os valores referentes à parcela dos restos a pagar inscritos sem disponibilidade financeira vinculada à educação deverão ser informados somente no RREO do último bimestre do exercício.

³ Limites mínimos anuais a serem cumpridos no encerramento do exercício, no âmbito de atuação prioritária, conforme Lei 9.394/96, art. 11, V.

AJUSTE DAS DESPESAS COM MANUTENÇÃO E DESENVOLVIMENTO DO ENSINO

VINCULADAS ÀS RECEITAS RESULTANTES DE IMPOSTOS	47.062.797,40
Despesas com Ensino Fundamental (24.2)	38.759.177,80
Despesas com Educação Infantil em Creches e Pré-Escolas (23.2)	1.264.596,70
PARCELA DAS TRANSFERÊNCIAS DESTINADA À FORMAÇÃO DO FUNDEB (10)	27.725.337,80
INATIVOS PAGOS COM RECURSOS DO TESOURO (40)	0,00
Despesas com Ensino Fundamental	0,00
Despesas com Educação Infantil em Creches e Pré-Escolas	0,00
TOTAL DA DESPESA COM MANUTENÇÃO E DESENVOLVIMENTO DO ENSINO - (24.2 + 23.2 + 10 + 40)	67.749.112,30
AJUSTE DA TABELA DE CUMPRIMENTO DOS LIMITES CONSTITUCIONAIS	
Mínimo de <25%> das receitas resultantes de impostos na manutenção e desenvolvimento do ensino - Caput do artigo 212 da CF/88	29,68
Mínimo de <60%> do FUNDEB na remuneração do magistério do Ensino Fundamental - caput § 5º do artigo 60 do ADCT	88,98

CHEFE DO PODER EXECUTIVO: RODRIGO DRABLE COSTA
RESPONSÁVEL PELA CONTABILIDADE: MONICA PERES CARVALHO

Rodrigo Drable Costa
Prefeito

Monica Peres Carvalho
Gerente de Contabilidade
CPF 082.787.157-00
CRC/RJ 102167/O-9 Mat. 15657

Leonardo Ramos
Secretário Municipal de Educação
Mat. 17.170/1-PMBA

**RELATÓRIO RESUMIDO DA EXECUÇÃO ORÇAMENTÁRIA
DEMONSTRATIVO DAS RECEITAS DE OPERAÇÕES DE CRÉDITO E DESPESAS DE CAPITAL**

**ORÇAMENTOS FISCAL E DA SEGURIDADE SOCIAL
PERÍODO DE REFERÊNCIA : Janeiro a Dezembro de 2019**

LRF, art 53, § 1º, inciso I - Anexo 9

R\$1,00

RECEITAS	PREVISÃO ATUALIZADA (a)	RECEITAS REALIZADAS		SALDO NÃO REALIZADO (c) = (a-b)
		(b)		
RECEITAS DE OPERAÇÕES DE CREDITO (I)	0,0	0,0	0,0	0,0

DESPESAS	DOTAÇÃO ATUALIZADA (d)	DESPESAS EMPENHADAS (e)	DESPESAS LIQUIDADAS	INSCRITAS EM R.P. NÃO PROCESSADOS	SALDO NÃO EXECUTADO (f) = (d-e)
DESPESAS DE CAPITAL	138.626.777,9	35.510.664,1	23.921.054,6	11.589.609,5	103.116.113,8
(-)Incentivos Fiscais a Contribuinte	0,0	0,0	0,0	0,0	0,0
(-)Incentivos Fiscais a Contribuinte por Instituições Financeira	0,0	0,0	0,0	0,0	0,0
DESPESA DE CAPITAL LÍQUIDA (II)	138.626.777,9	35.510.664,1	23.921.054,6	11.589.609,5	103.116.113,8
RESULTADO PARA APURAÇÃO DA REGRA DE OURO (I - II)	-138.626.777,9	-35.510.664,1	--	--	-103.116.113,8

mcarvalho
Mônica Peres Carvalho
Gerente de Contabilidade
CPF 082.787.157-00
CRC/RJ 102167/O-9 Mat. 15657

Leonardo Rampos de Oliveira
Leonardo Rampos de Oliveira
Secretário Mún. de Fazenda
Matr. 17.370 OAB/RJ

Rodrigo Amorim Camargo
Rodrigo Amorim Camargo
Controlador Geral do Município
Mat. 17372 OAB/RJ 119.661

Rodrigo Drable Costa
Rodrigo Drable Costa
Prefeito

RELATÓRIO RESUMIDO DA EXECUÇÃO ORÇAMENTÁRIA
DEMONSTRATIVO DA PROJEÇÃO ATUARIAL DO REGIME PRÓPRIO DE PREVIDÊNCIA SOCIAL DOS SERVIDORES PÚBLICOS

ORÇAMENTOS FISCAL E DA SEGURIDADE SOCIAL
PERÍODO DE REFERÊNCIA : 2019 a 2093

LRF, art 53, § 1º, inciso II - Anexo 10

R\$ 1,00

EXERCÍCIO	RECEITAS PREVIDENCIÁRIAS	DESPESAS PREVIDENCIÁRIAS	RESULTADO PREVIDENCIÁRIO	SALDO FINANCEIRO DO EXERCÍCIO
	Valor (a)	Valor (b)	Valor c = (a-b)	Valor (d)
2018	0,0	0,0	0,0	-72.913.146,3
2019	32.618.265,1	77.634.837,3	-45.016.572,2	-117.929.718,5
2020	32.393.469,1	77.003.815,6	-44.610.346,4	-162.540.064,9
2021	31.959.666,2	77.296.112,8	-45.336.446,6	-207.876.511,6
2022	31.109.817,9	79.156.664,0	-48.046.846,0	-255.923.357,6
2023	30.116.291,7	81.642.067,6	-51.525.775,9	-307.449.133,5
2024	28.760.444,5	85.348.498,0	-56.588.053,6	-364.037.187,0
2025	23.362.078,7	105.967.063,1	-82.604.984,4	-446.642.171,4
2026	22.323.533,4	108.085.163,7	-85.761.630,4	-532.403.801,8
2027	21.379.987,2	109.711.141,6	-88.331.154,4	-620.734.956,1
2028	20.523.850,8	110.829.600,9	-90.305.750,1	-711.040.706,3
2029	19.562.576,8	112.187.341,8	-92.624.765,0	-803.665.471,2
2030	18.669.884,3	113.061.118,2	-94.391.233,9	-898.056.705,1
2031	17.816.009,2	113.468.084,2	-95.652.075,0	-993.708.780,1
2032	16.966.588,4	113.665.857,3	-96.699.268,9	-1.090.408.049,0
2033	16.208.714,8	113.277.355,8	-97.068.641,0	-1.187.476.689,9
2034	15.388.084,7	113.174.875,4	-97.786.790,7	-1.285.263.480,6
2035	14.732.132,6	111.994.646,6	-97.262.514,0	-1.382.525.994,6
2036	14.059.289,0	110.764.748,2	-96.705.459,1	-1.479.231.453,7
2037	13.517.510,1	108.694.930,4	-95.177.420,3	-1.574.408.874,0
2038	12.926.801,7	106.624.154,8	-93.697.353,2	-1.668.106.227,1
2039	12.312.150,6	104.525.019,3	-92.212.868,8	-1.760.319.095,9
2040	11.746.262,2	101.981.651,3	-90.235.389,1	-1.850.554.485,0
2041	11.194.175,5	99.214.148,0	-88.019.972,5	-1.938.574.457,5
2042	10.736.082,1	95.892.226,9	-85.156.144,8	-2.023.730.602,3
2043	10.182.254,9	92.813.404,5	-82.631.149,6	-2.106.361.751,9
2044	9.656.660,9	89.489.432,0	-79.832.771,1	-2.186.194.522,9
2045	9.178.329,2	85.857.283,8	-76.678.954,6	-2.262.873.477,5
2046	8.684.393,7	82.195.426,4	-73.511.032,7	-2.336.384.510,2
2047	8.222.928,8	78.329.398,5	-70.106.469,7	-2.406.490.979,9
2048	7.763.721,4	74.407.932,7	-66.644.211,2	-2.473.135.191,1
2049	7.308.629,0	70.451.169,5	-63.142.540,5	-2.536.277.731,6
2050	6.869.609,1	66.435.810,9	-59.566.201,8	-2.595.843.933,4
2051	6.428.191,3	62.472.736,7	-56.044.545,4	-2.651.888.478,8
2052	5.988.934,1	58.557.515,5	-52.568.581,4	-2.704.457.060,2
2053	5.569.495,5	54.651.690,3	-49.082.194,8	-2.753.539.255,0
2054	5.160.034,0	50.821.968,2	-45.661.934,2	-2.799.201.189,3
2055	4.764.917,1	47.074.268,6	-42.309.351,5	-2.841.510.540,7
2056	4.376.086,9	43.464.642,1	-39.088.555,1	-2.880.599.095,9
2057	4.008.667,1	39.951.996,0	-35.943.328,9	-2.916.542.424,7
2058	3.657.209,4	36.578.164,6	-32.920.955,1	-2.949.463.379,9
2059	3.322.931,0	33.355.145,4	-30.032.214,4	-2.979.495.594,3
2060	3.006.784,3	30.292.725,4	-27.285.941,1	-3.006.781.535,3
2061	2.709.398,1	27.398.009,5	-24.688.611,4	-3.031.470.146,8
2062	2.431.050,1	24.675.153,9	-22.244.103,8	-3.053.714.250,6
2063	2.171.699,3	22.125.712,7	-19.954.013,4	-3.073.668.264,0
2064	1.931.112,9	19.749.681,3	-17.818.568,4	-3.091.486.832,4
2065	1.709.033,0	17.546.633,3	-15.837.600,3	-3.107.324.432,7
2066	1.505.202,5	15.515.754,9	-14.010.552,4	-3.121.334.985,1
2067	1.319.276,6	13.655.096,4	-12.335.819,8	-3.133.670.805,0
2068	1.150.745,9	11.960.959,7	-10.810.213,8	-3.144.481.018,8
2069	998.984,9	10.428.281,4	-9.429.296,5	-3.153.910.315,4
2070	863.285,6	9.050.944,0	-8.187.658,4	-3.162.097.973,7

CHEFE DO PODER EXECUTIVO: RODRIGO DRABLE COSTA
RESPONSÁVEL PELA CONTABILIDADE: MONICA PERES CARVALHO

Monica Peres Carvalho
Mônica Peres Carvalho
Gerente de Contabilidade
CPF 082.787.157-00
CRC/RJ 102167/O-9 Mat. 15657

Leonardo Ramos
Secretário Municipal de Fazenda
Mat. 11070 / PABM

Rodrigo Drable Costa
Prefeito

RELATÓRIO RESUMIDO DA EXECUÇÃO ORÇAMENTÁRIA
DEMONSTRATIVO DA PROJEÇÃO ATUARIAL DO REGIME PRÓPRIO DE PREVIDÊNCIA SOCIAL DOS SERVIDORES PÚBLICOS

ORÇAMENTOS FISCAL E DA SEGURIDADE SOCIAL
 PERÍODO DE REFERÊNCIA : 2019 a 2093

LRF, art 53, § 1º, inciso II - Anexo 10

R\$ 1,00

EXERCÍCIO	RECEITAS PREVIDENCIÁRIAS	DESPESAS PREVIDENCIÁRIAS	RESULTADO PREVIDENCIÁRIO	SALDO FINANCEIRO DO EXERCÍCIO
	Valor (a)	Valor (b)	Valor c = (a-b)	Valor (d)
2071	742.782,2	7.821.251,6	-7.078.469,4	-3.169.176.443,1
2072	636.370,9	6.729.292,1	-6.092.921,2	-3.175.269.364,3
2073	542.765,6	5.763.366,9	-5.220.601,3	-3.180.489.965,6
2074	460.654,3	4.911.350,6	-4.450.696,3	-3.184.940.661,8
2075	388.845,3	4.162.051,9	-3.773.206,6	-3.188.713.868,5
2076	326.308,4	3.505.704,5	-3.179.396,2	-3.191.893.264,6
2077	272.104,9	2.933.441,4	-2.661.336,5	-3.194.554.601,2
2078	225.352,6	2.436.971,4	-2.211.618,9	-3.196.766.220,0
2079	185.235,6	2.008.633,2	-1.823.397,6	-3.198.589.617,6
2080	151.007,6	1.641.352,8	-1.490.345,2	-3.200.079.962,8
2081	121.993,8	1.328.602,7	-1.206.608,8	-3.201.286.571,7
2082	97.579,6	1.064.361,1	-966.781,5	-3.202.253.353,2
2083	77.194,9	843.001,3	-765.806,4	-3.203.019.159,6
2084	60.319,3	659.278,2	-598.959,0	-3.203.618.118,5
2085	46.486,5	508.379,3	-461.892,8	-3.204.080.011,3
2086	35.283,4	385.954,2	-350.670,8	-3.204.430.682,1
2087	26.333,3	287.998,4	-261.665,1	-3.204.692.347,2
2088	19.280,0	210.736,2	-191.456,1	-3.204.883.803,3
2089	13.808,5	150.795,5	-136.987,0	-3.205.020.790,4
2090	9.648,5	105.249,8	-95.601,3	-3.205.116.391,7
2091	6.556,2	71.428,6	-64.872,4	-3.205.181.264,1
2092	4.312,3	46.916,7	-42.604,4	-3.205.223.868,5
2093	2.730,6	29.662,3	-26.931,7	-3.205.250.800,2
2018	0,0	0,0	0,0	-59.621.688,4
2019	16.006.245,1	839.106,9	15.167.138,2	-44.454.550,3
2020	18.165.556,8	957.688,8	17.207.868,0	-27.246.682,3
2021	20.841.498,5	1.185.472,8	19.656.025,7	-7.590.656,6
2022	23.822.633,2	1.614.713,0	22.207.920,2	14.617.263,6
2023	27.256.054,3	2.165.734,7	25.090.319,5	39.707.583,2
2024	35.140.970,4	3.643.067,2	31.497.903,2	71.205.486,4
2025	38.420.875,8	5.402.357,5	33.018.518,3	104.224.004,6
2026	41.867.489,1	6.265.818,1	35.601.671,0	139.825.675,7
2027	45.272.239,2	7.309.275,7	37.962.963,6	177.788.639,2
2028	48.893.951,2	8.303.004,2	40.590.947,0	218.379.586,3
2029	52.556.301,5	9.269.945,8	43.286.355,7	261.665.942,0
2030	56.338.776,9	10.099.431,7	46.239.345,2	307.905.287,2
2031	60.189.430,7	11.244.067,5	48.945.363,2	356.850.650,4
2032	64.005.907,9	12.450.812,0	51.555.095,9	408.405.746,4
2033	67.941.866,6	13.938.274,6	54.003.592,1	462.409.338,4
2034	71.329.396,7	15.347.314,0	55.982.082,7	518.391.421,2
2035	75.304.915,7	18.062.706,8	57.242.208,9	575.633.630,1
2036	79.078.415,6	19.785.829,5	59.292.586,1	634.926.216,2
2037	83.140.547,7	23.028.900,7	60.111.647,0	695.037.863,2
2038	87.079.428,3	25.426.546,6	61.652.881,7	756.690.744,9
2039	90.946.140,6	27.358.217,3	63.587.923,3	820.278.668,1
2040	94.754.726,9	29.176.658,4	65.578.068,5	885.856.736,6
2041	98.320.603,0	31.964.793,6	66.355.809,4	952.212.546,0
2042	102.302.636,2	33.894.935,7	68.407.700,5	1.020.620.246,5
2043	106.291.236,6	37.234.706,1	69.056.530,4	1.089.676.776,9
2044	109.887.291,9	41.137.853,1	68.749.438,8	1.158.426.215,8
2045	113.695.615,4	43.589.368,7	70.106.246,7	1.228.532.462,5
2046	117.592.258,7	45.915.980,8	71.676.277,9	1.300.208.740,3
2047	121.849.163,4	48.669.691,6	73.179.471,8	1.373.388.212,1

CHEFE DO PODER EXECUTIVO: RODRIGO DRABLE COSTA
 RESPONSÁVEL PELA CONTABILIDADE: MONICA PERES CARVALHO

Mônica Peres Carvalho
 Gerente de Contabilidade
 CPF 082.787.157-00
 CRC/RJ 102167/O-9 Mat. 15657

Leonardo Ramos de Oliveira
 Secretário Mun. de Fazenda
 Mat. 174707/PMBM

RELATÓRIO RESUMIDO DA EXECUÇÃO ORÇAMENTÁRIA
DEMONSTRATIVO DA PROJEÇÃO ATUARIAL DO REGIME PRÓPRIO DE PREVIDÊNCIA SOCIAL DOS SERVIDORES PÚBLICOS

ORÇAMENTOS FISCAL E DA SEGURIDADE SOCIAL
 PERÍODO DE REFERÊNCIA : 2019 a 2093

LRF, art 53, § 1º, inciso II - Anexo 10

R\$ 1,00

EXERCÍCIO	RECEITAS PREVIDENCIÁRIAS	DESPESAS PREVIDENCIÁRIAS	RESULTADO PREVIDENCIÁRIO	SALDO FINANCEIRO DO EXERCÍCIO
	Valor (a)	Valor (b)	Valor c = (a-b)	Valor (d)
2048	126.101.109,2	51.011.425,0	75.089.684,2	1.448.477.896,3
2049	130.731.005,5	54.878.478,4	75.852.527,2	1.524.330.423,5
2050	134.907.120,1	56.729.517,2	78.177.602,9	1.602.508.026,4
2051	139.825.534,8	58.481.570,7	81.343.964,1	1.683.851.990,5
2052	144.796.083,1	60.673.945,1	84.122.138,0	1.767.974.128,5
2053	149.882.756,7	63.069.268,8	86.813.487,9	1.854.787.616,4
2054	155.160.697,3	64.972.985,4	90.187.711,8	1.944.975.328,2
2055	160.809.369,9	66.999.099,0	93.810.270,9	2.038.785.599,2
2056	166.577.178,7	68.497.899,1	98.079.279,6	2.136.864.878,7
2057	172.665.129,5	70.594.779,4	102.070.350,1	2.238.935.228,8
2058	178.898.693,4	72.048.903,4	106.849.790,0	2.345.785.018,8
2059	185.484.276,5	73.545.463,7	111.938.812,8	2.457.723.831,6
2060	192.362.773,8	74.967.667,7	117.395.106,0	2.575.118.937,6
2061	199.568.508,0	76.524.960,6	123.043.547,4	2.698.162.485,0
2062	207.024.011,1	77.443.335,4	129.580.675,8	2.827.743.160,8
2063	214.940.222,1	78.667.217,8	136.273.004,3	2.964.016.165,0
2064	223.062.238,8	78.897.587,5	144.164.651,4	3.108.180.816,4
2065	231.933.405,5	80.146.263,2	151.787.142,3	3.259.967.958,7
2066	240.942.765,2	80.537.437,2	160.405.328,0	3.420.373.286,7
2067	250.630.118,6	81.082.070,8	169.548.047,8	3.589.921.334,5
2068	260.808.322,3	81.033.260,7	179.775.061,6	3.769.696.396,0
2069	271.663.439,7	81.517.223,4	190.146.216,3	3.959.842.612,3
2070	283.005.774,4	81.452.364,3	201.553.410,2	4.161.396.022,4
2071	295.152.924,1	81.600.261,7	213.552.662,4	4.374.948.684,8
2072	307.870.872,6	81.029.052,8	226.841.819,8	4.601.790.504,6
2073	321.571.208,3	81.291.960,6	240.279.247,7	4.842.069.752,4
2074	335.863.361,5	80.666.009,1	255.197.352,4	5.097.267.104,8
2075	351.184.675,8	89.422.787,2	261.761.888,6	5.359.028.993,3
2076	367.258.117,1	79.854.168,4	287.403.948,6	5.646.432.942,0
2077	384.455.054,1	79.118.790,4	305.336.263,7	5.951.769.205,7
2078	402.697.271,9	78.148.597,4	324.548.674,5	6.276.317.880,2
2079	422.116.707,4	77.365.446,7	344.751.260,8	6.621.069.141,0
2080	442.653.198,6	76.256.690,9	366.396.507,6	6.987.465.648,6
2081	464.571.776,4	75.149.423,2	389.422.353,2	7.376.888.001,8
2082	487.762.129,2	73.491.463,0	414.270.666,3	7.791.158.668,0
2083	512.573.760,8	72.451.359,8	440.122.401,0	8.231.281.069,0
2084	538.844.044,6	71.422.781,2	467.421.263,4	8.698.702.332,4
2085	566.788.802,4	70.347.535,6	496.441.266,8	9.195.143.599,3
2086	596.479.999,1	69.294.338,8	527.185.660,3	9.722.329.259,5
2087	628.012.709,5	68.360.202,4	559.652.507,1	10.281.981.766,6
2088	661.490.093,3	67.352.624,3	594.137.469,0	10.876.119.235,6
2089	697.066.550,6	66.458.037,8	630.608.512,9	11.506.727.748,5
2090	734.803.652,6	65.538.392,0	669.265.260,5	12.175.993.009,0
2091	774.884.603,5	64.671.828,8	710.212.774,7	12.886.205.783,7
2092	817.427.084,2	63.885.129,9	753.541.954,3	13.639.747.738,0
2093	862.602.641,8	63.104.834,5	799.497.807,3	14.439.245.545,3
TOTAL	18.979.980.135,0	7.613.450.555,4	11.366.529.579,9	

Rodrigo Amâncio Carmargo
 Controlador Geral do Município
 Mat. 17372 CAB/RJ 119.661

Rodrigo Drable Costa
 Prefeito

- 1 - Projeção atuarial elaborada em 23/02/2020 e oficialmente enviada ao Ministério da Previdência Social - MPS;
 2 - Este demonstrativo utiliza as seguintes hipóteses:

Massa salarial

CHEFE DO PODER EXECUTIVO: RODRIGO DRABLE COSTA
 RESPONSÁVEL PELA CONTABILIDADE: MONICA PERES CARVALHO

Monica Peres Carvalho
 Gerente de Contabilidade
 CPF 082.787.157-00
 CRC/RJ 102167/O-9 Mat. 15657

Leonardo Ramos de Oliveira
 Secretário Municipal de Fazenda
 Mat. 17470 PMBAM

RELATÓRIO RESUMIDO DA EXECUÇÃO ORÇAMENTÁRIA
DEMONSTRATIVO DA PROJEÇÃO ATUARIAL DO REGIME PRÓPRIO DE PREVIDÊNCIA SOCIAL DOS SERVIDORES PÚBLICOS

ORÇAMENTOS FISCAL E DA SEGURIDADE SOCIAL
 PERÍODO DE REFERÊNCIA : 2019 a 2093

LRF, art 53, § 1º, inciso II - Anexo 10

R\$ 1,00

EXERCÍCIO	RECEITAS PREVIDENCIÁRIAS	DESPESAS PREVIDENCIÁRIAS	RESULTADO PREVIDENCIÁRIO	SALDO FINANCEIRO DO EXERCÍCIO
	Valor (a)	Valor (b)	Valor c = (a-b)	Valor (d)

Crescimento vegetativo
 Massa salarial
 Taxa de inflação anual média
 Taxa de crescimento real do PIB
 Taxa de crescimento do Salário Mínimo
 Massa salarial
 Taxa de juros real

mcarval
 Mônica Peres Carvalho
 Gerente de Contabilidade
 CPF 082.787.157-00
 CRC/RJ 102167/O-9 Mat. 15657

Leopardo Ramos de Oliveira
 Leopardo Ramos de Oliveira
 Secretário Mun. de Fazenda
 Mat. 17.470 / PMBM

Rodrigo Amorim Camargo
 Rodrigo Amorim Camargo
 Controlador Geral do Município
 Mat. 17372 OAB/RJ 119.661

Rodrigo Drable Costa
 Rodrigo Drable Costa
 Prefeito

CHEFE DO PODER EXECUTIVO: RODRIGO DRABLE COSTA
 RESPONSÁVEL PELA CONTABILIDADE: MONICA PERES CARVALHO

DIÁRIO

RELATÓRIO RESUMIDO DA EXECUÇÃO ORÇAMENTÁRIA
DEMONSTRATIVO DA RECEITA DE ALIENAÇÃO DE ATIVOS E APLICAÇÃO DOS RECURSOS
 ORÇAMENTOS FISCAL E DA SEGURIDADE SOCIAL
 PERÍODO DE REFERÊNCIA : Janeiro a Dezembro de 2019

LRF, art. 53, § 1º, inciso III - Anexo 11

R\$1,00

RECEITAS	PREVISÃO ATUALIZADA (a)	RECEITAS REALIZADAS (b)	SALDO A REALIZAR (c) = (a-b)
RECEITAS DE CAPITAL	5.000,0	13.530,0	-8.530,0
ALIENAÇÃO DE ATIVOS	5.000,0	13.530,0	-8.530,0
Alienação de Bens Móveis	5.000,0	13.530,0	-8.530,0
Alienação de Bens Imóveis	0,0	0,0	0,0
TOTAL	5.000,0	13.530,0	-8.530,0

DESPESAS	DOTAÇÃO ATUALIZADA (d)	DESPESAS EMPENHADAS	DESPESAS LIQUIDADAS	DESPESAS PAGAS (e)	INSC. EM R.P. NÃO PROCESSADOS	PAGAMENTO DE RP (f)	SALDO A PAGAR (g) = (d - e)
APLICAÇÃO DOS RECURSOS DA ALIENAÇÃO DE ATIVO	0,0	0,0	0,0	0,0	0,0	0,0	0,0
DESPESA DE CAPITAL	0,0	0,0	0,0	0,0	0,0	0,0	0,0
Investimentos	0,0	0,0	0,0	0,0	0,0	0,0	0,0
Inversões Financeiras	0,0	0,0	0,0	0,0	0,0	0,0	0,0
Amortização da Dívida	0,0	0,0	0,0	0,0	0,0	0,0	0,0
Despesas Correntes do RPPS	0,0	0,0	0,0	0,0	0,0	0,0	0,0
TOTAL	0,0	0,0	0,0	0,0	0,0	0,0	0,0

SALDO FINANCEIRO A APLICAR	EXERCÍCIO ANTERIOR (h)	DO EXERCÍCIO (i) = b - (e + f)	SALDO ATUAL (j) = (h + i)
		0,0	13.530,0

Nota : Durante o Exercício, somente as despesas liquidadas são consideradas executadas. No encerramento do exercício, as despesas não liquidadas inscritas em restos a pagar não processados são também consideradas executadas. Dessa forma, para maior transparência, as despesas executadas estão segregadas em:

- . a) Despesas liquidadas, consideradas aquelas em que houve a entrega do material ou serviço, nos termos do art. 63 da Lei 4.320/64.
- . b) Despesas empenhadas mas não liquidadas, inscritas em Restos a pagar não processados, consideradas liquidadas no encerramento do exercício, por força do art.35, inciso II da Lei 4.320/64.

mcarvalho
 Mônica Peres Carvalho
 Gerente de Contabilidade
 CPF 082.787 157-00
 CRC/RJ 102167/O-9 Mat. 15657

Leonardo Ramos de Oliveira
 Leonardo Ramos de Oliveira
 Secretário Mun. de Fazenda
 Matr. 17.470 / PMBM

Rodrigo Amorim Camargo
 Rodrigo Amorim Camargo
 Controlador Geral do Município
 Matr. 17372 OAB/RJ 119.601

Rodrigo Drable Costa
 Rodrigo Drable Costa
 Prefeito

CHEFE DO PODER EXECUTIVO: RODRIGO DRABLE COSTA
 RESPONSÁVEL PELA CONTABILIDADE: MONICA PERES CARVALHO

DEMONSTRATIVO DAS RECEITAS DE IMPOSTOS E DAS DESPESAS PRÓPRIAS COM SAÚDE
ORÇAMENTOS FISCAL E DA SEGURIDADE SOCIAL
PERÍODO DE REFERÊNCIA : 6º Bimestre / 2019

ADCT, art 77 - Anexo 12

R\$ 1,00

RECEITAS PARA APURAÇÃO DA APLICAÇÃO EM AÇÕES E SERVIÇOS PÚBLICOS DE SAÚDE	PREVISÃO INICIAL	PREVISÃO ATUALIZADA (a)	RECEITAS REALIZADAS	
			Até 6º Bim/2019 (b)	% (b/a)
RECEITA DE IMPOSTOS LÍQUIDA (I)				
Imposto Predial e Territorial Urbano - IPTU	61.650.000,0	70.650.000,0	83.547.404,8	118,26
Imposto sobre Transmissão de Bens Intervivos - ITBI	14.000.000,0	14.000.000,0	15.139.769,7	108,14
Imposto sobre Serviços de Qualquer Natureza - ISS	2.500.000,0	2.500.000,0	2.354.951,3	94,20
Imposto de Renda Retido na Fonte - IRRF	32.000.000,0	41.000.000,0	43.167.362,3	105,29
Imposto Territorial Rural - ITR	8.500.000,0	8.500.000,0	11.262.539,9	132,50
Multas, Juros de Mora e Outros Encargos dos Impostos	0,0	0,0	0,0	0,00
Dívida Ativa dos Impostos	360.000,0	360.000,0	397.545,3	110,43
Multas, Juros de Mora e Outros Encargos da Dívida Ativa	3.880.000,0	3.880.000,0	10.988.994,1	283,22
RECEITAS DE TRANSFERÊNCIAS CONSTITUCIONAIS (II)	410.000,0	410.000,0	236.242,2	57,62
Cota-Parte FPM	155.880.000,0	155.880.000,0	139.296.197,2	89,36
Cota-Parte ITR	58.000.000,0	58.000.000,0	64.450.419,9	111,12
Cota-Parte IPVA	100.000,0	100.000,0	72.323,3	72,32
Cota-Parte ICMS	15.500.000,0	15.500.000,0	15.404.824,0	99,39
Cota-Parte IPI-Exportação	80.000.000,0	80.000.000,0	57.887.769,5	72,36
Compensações Financeiras Provenientes de Impostos e Transferências	2.000.000,0	2.000.000,0	1.480.860,5	74,04
CONSTITUCIONAIS	0,0	0,0	0,0	0,00
Desoneração ICMS (LC 87/96)	280.000,0	280.000,0	0,0	0,00
Outras	280.000,0	280.000,0	0,0	0,00
TOTAL DAS RECEITAS PARA APURAÇÃO DA APLICAÇÃO EM AÇÕES E SERVIÇOS PÚBLICOS DE SAÚDE (III) = I + II	217.530.000,0	226.530.000,0	222.843.602,0	98,37

RECEITAS ADICIONAIS PARA FINANCIAMENTO DA SAÚDE	PREVISÃO INICIAL	PREVISÃO ATUALIZADA (c)	RECEITAS REALIZADAS	
			Até 6º Bim/2019 (d)	% (d/c)
TRANSFERÊNCIA DE RECURSOS DO SISTEMA ÚNICO DE SAÚDE-SUS				
Provenientes da União	87.710.000,0	116.510.891,4	104.975.736,5	90,10
Provenientes dos Estados	82.400.000,0	96.870.339,3	80.723.881,4	83,33
Provenientes de Outros Municípios	5.260.000,0	19.590.552,1	22.767.650,8	116,22
Outras Receitas do SUS	0,0	0,0	0,0	0,00
TRANSFERÊNCIAS VOLUNTÁRIAS	50.000,0	50.000,0	1.484.204,3	2.968,41
RECEITAS DE OPERAÇÕES DE CRÉDITO VINCULADAS À SAÚDE	0,0	0,0	0,0	0,00
OUTRAS RECEITAS PARA FINANCIAMENTO DA SAÚDE	0,0	0,0	0,0	0,00
TOTAL RECEITAS ADICIONAIS PARA FINANCIAMENTO DA SAÚDE	87.710.000,0	116.510.891,4	104.975.736,5	90,10

DESPESAS COM SAÚDE (Por Grupo de Natureza da Despesa)	DOTAÇÃO INICIAL	DOTAÇÃO ATUALIZADA (e)	DESPESAS LIQUIDADAS		DESPESAS LIQUIDADAS	%
			Até 6º Bim/2019 (f)	% (f/e)		
DESPESAS CORRENTES						
Pessoal e Encargos Sociais	119.641.000,0	151.920.455,3	140.436.545,4	92,44	132.204.259,9	92,44
Juros e Encargos da Dívida	26.574.000,0	34.013.005,0	27.441.033,4	80,68	27.056.029,7	80,68
Outras Despesas Correntes	0,0	0,0	0,0	0,00	0,0	0,00
DESPESAS DE CAPITAL	93.067.000,0	117.907.450,3	112.995.512,0	95,83	105.148.230,2	95,83
Investimentos	832.000,0	3.411.436,1	1.699.418,8	49,82	873.037,5	49,82
Inversões Financeiras	832.000,0	3.411.436,1	1.376.501,9	40,35	865.685,6	40,35
Amortização da Dívida	0,0	0,0	322.916,9	0,00	7.351,9	0,00
TOTAL DAS DESPESAS COM SAÚDE	120.473.000,0	155.331.891,4	142.135.964,2	91,50	133.077.297,4	91,50

DESPESAS COM SAÚDE NÃO COMPUTADAS PARA FINS DE APURAÇÃO DO PERCENTUAL MÍNIMO	DOTAÇÃO INICIAL	DOTAÇÃO ATUALIZADA	DESPESAS EMPENHADAS		DESPESAS LIQUIDADAS	
			Até 6º Bim/2019 (h)	% (h/IVf)	Até 6º Bim/2019 (i)	% (i/IVg)
DESPESAS COM INATIVOS E PENSIONISTAS						
DESPESSA COM ASSISTÊNCIA À SAÚDE QUE NÃO ATENDE AO PRINCÍPIO DE ACESSO UNIVERSAL	0,0	0,0	0,0	0,00	0,0	0,00
DESPESAS CUSTEADAS COM OUTROS RECURSOS	87.660.000,0	116.468.141,4	104.605.986,6	73,60	96.005.258,4	73,60
Recursos de Transferência do Sistema Único de Saúde - SUS	87.660.000,0	116.468.141,4	104.605.986,6	73,60	96.005.258,4	73,60
Recursos de Operações de Crédito	0,0	0,0	0,0	0,00	0,0	0,00
Outros Recursos	0,0	0,0	0,0	0,00	0,0	0,00
OUTRAS AÇÕES E SERVIÇOS NÃO COMPUTADOS	0,0	0,0	0,0	0,00	0,0	0,00
RESTOS A PAGAR NÃO PROCESSADOS INSCRITOS INDIVIDUALMENTE NO EXERCÍCIO SEM DISPONIBILIDADE FINANCEIRA*	0,0	0,0	0,0	0,00	0,0	0,00
DESPESAS CUSTEADAS COM DISPONIBILIDADE DE CAIXA MÍNIMA ANTERIORES*	0,0	0,0	0,0	0,00	0,0	0,00
AOS RESTOS A PAGAR CANCELADOS*	0,0	0,0	0,0	0,00	0,0	0,00
DESPESAS CUSTEADAS C/REC.VINCULADOS À PARCELA DO % MÍNIMO NÃO APLICADAS EM AÇÕES E SERV. SAÚDE EM EXER. ANTERIORES*	0,0	0,0	0,0	0,00	0,0	0,00
TOTAL DAS DESPESAS COM SAÚDE NÃO COMPUTADAS (V)	87.660.000,0	116.468.141,4	104.605.986,6	73,60	96.005.258,4	73,60
TOTAL DAS DESPESAS COM AÇÕES E SERVIÇOS PÚBLICOS DE SAÚDE (VI) = (IV - V)	32.813.000,0	38.863.750,0	37.529.977,6	26,40	37.072.039,0	26,40

CHEFE DO PODER EXECUTIVO: RODRIGO DRABLE COSTA

Secretário Mun. de Fazenda

MARCOS VINÍCIUS PERES

PERCENTUAL DE APLICAÇÃO EM AÇÕES E SERVIÇOS PÚBLICOS DE SAÚDE SOBRE A RECEITA DE IMPOSTOS LÍQUIDA E TRANSFERÊNCIAS CONSTITUCIONAIS E LEGAIS (VII%) = $(VIh + VII) / IIIb \times 100$ - LIMITE CONSTITUCIONAL 15% ^(1 e 9)						16,84 %
VALOR REFERENTE À DIFERENÇA ENTRE O VALOR EXECUTADO E O LIMITE MÍNIMO CONSTITUCIONAL $[(VIh + VII) - 15] / 100 \times IIIb$						4.103.437,3
EXECUÇÃO DE RESTOS A PAGAR NÃO PROCESSADOS INSCRITOS COM DISPONIBILIDADE DE CAIXA	INSCRITOS	CANCELADOS/ PRESCRITOS	PAGOS	A PAGAR	PARCELA CONSIDERADA NO LIMITE	
Inscritos em 2018	0,0	0,0	0,00	0,00	0,00	
Inscritos em 2017	0,0	0,0	0,00	0,00	0,00	
Inscritos em 2016	0,0	0,0	0,00	0,00	0,00	
Inscritos em 2015	0,0	0,0	0,00	0,00	0,00	
Inscritos em 2014	0,0	0,0	0,00	0,00	0,00	
Inscritos em exercícios anteriores a 2014 (Somatório)	0,0	0,0	0,00	0,00	0,00	
Total	0,0	0,0	0,00	0,00	0,00	
CONTROLE DOS RESTOS A PAGAR CANCELADOS OU PRESCRITOS PARA FINS DE APLICAÇÃO DA DISPONIBILIDADE DE CAIXA CONFORME ARTIGO 24, §1º E §2º			RESTOS A PAGAR CANCELADOS OU PRESCRITOS			
			Saldo Inicial	Despesas custeadas no exercício de referência (j)	Saldo Final (Não Aplicado)	
Restos a Pagar Cancelados ou Prescritos em 2018			0,0	0,0	0,00	
Restos a Pagar Cancelados ou Prescritos em 2017			0,0	0,0	0,00	
Restos a Pagar Cancelados ou Prescritos em 2016			0,0	0,0	0,00	
Restos a Pagar Cancelados ou Prescritos em 2015			0,0	0,0	0,00	
Restos a Pagar Cancelados ou Prescritos em 2014			0,0	0,0	0,00	
Restos a pagar Cancelados ou Prescritos anteriores a 2014 (Somatório)			0,0	0,0	0,00	
Total (VIII)			0,0	0,0	0,00	
CONTROLE DO VALOR REFERENTE AO PERCENTUAL MÍNIMO NÃO CUMPRIDO EM EXERCÍCIOS ANTERIORES PARA FINS DE APLICAÇÃO DOS RECURSOS VINCULADOS CONFORME ART. 25 E 26			LIMITE NÃO CUMPRIDO			
			Saldo Inicial	Despesas custeadas no exercício de referência (k)	Saldo Final (Não Aplicado)	
Diferença de limite não cumprido em 2018			0,0	0,0	0,00	
Diferença de limite não cumprido em 2017			0,0	0,0	0,00	
Diferença de limite não cumprido em 2016			0,0	0,0	0,00	
Diferença de limite não cumprido em 2015			0,0	0,0	0,00	
Diferença de limite não cumprido em 2014			0,0	0,0	0,00	
Diferença de limite não cumprido anteriores a 2014 (Somatório)			0,0	0,0	0,00	
Total (IX)			0,0	0,0	0,00	
DESPESAS COM SAÚDE (Por Subfunção)	DOTAÇÃO INICIAL	DOTAÇÃO ATUALIZADA	DESPESAS EXECUTADAS			
			LIQUIDADAS Até 6º Bim/2019 (l)	PROCESSADOS Até 6º Bim/2019 (m)	% (l+m / total (l+m))	
Atenção Básica	38.128.000,0	53.173.244,4	48.621.773,9	1.123.758,9	35,00	
Assistência Hospitalar e Ambulatorial	78.207.000,0	96.500.806,1	80.131.458,0	7.352.308,0	61,55	
Suporte Profilático e Terapêutico	2.930.000,0	3.983.123,1	3.463.628,8	371.820,7	2,70	
Vigilância Sanitária	108.000,0	80.100,0	49.408,0	13.837,9	0,04	
Vigilância Epidemiológica	1.100.000,0	1.594.617,7	811.028,7	196.941,3	0,71	
Alimentação e Nutrição	0,0	0,0	0,0	0,0	0,00	
Outras Subfunções	0,0	0,0	0,0	0,0	0,00	
TOTAL	120.473.000,0	155.331.891,3	133.077.297,4	9.058.666,8	100,00	

¹ Esta linha apresentará valor somente no Relatório Resumido da Execução Orçamentária do último bimestre do exercício.

² O valor apresentado na intercessão com a coluna "l" ou com a coluna "h+i" (último bimestre) deverá ser o mesmo apresentado no "total j".

³ O valor apresentado na intercessão com a coluna "m" ou com a coluna "h+i" (último bimestre) deverá ser o mesmo apresentado no "total k".

⁴ Limite anual mínimo a ser cumprido no encerramento do exercício.

⁵ Durante o exercício esse valor servirá para o monitoramento no art. 23 da LC 141/2012.

⁶ No último bimestre será utilizada a fórmula: $VI(h+i) - (15 \times IIIb/100)$

monica
Monica Peres Carvalho
Gerente de Contabilidade
CPF 082.787.157-00
CRC/RJ 102167/O-9 Mat. 15657

Leonardo Ramos de Oliveira
Leonardo Ramos de Oliveira
Secretário Mun. de Fazenda
Mat. 17.470 / PMBM

Rodrigo Amorim Camargo
Rodrigo Amorim Camargo
Controlador Geral do Município
Mat. 17372 OAB/RJ 119.661

Rodrigo Drable Costa
Rodrigo Drable Costa
Prefeito

RELATÓRIO RESUMIDO DA EXECUÇÃO ORÇAMENTÁRIA
 DEMONSTRATIVO DAS PARCERIAS PÚBLICO-PRIVADAS
 ORÇAMENTOS FISCAL E DA SEGURIDADE SOCIAL
 PERÍODO DE REFERÊNCIA: 6º Bimestre / 2019

R\$ 1,00

ESPECIFICAÇÃO	SALDO TOTAL EM 31 DE DEZEMBRO DO EXERCÍCIO ANTERIOR (a)	REGISTROS EFETUADOS EM 2019					SALDO TOTAL (c) = (a) + (b)				
		NO BIMESTRE	ATÉ O BIMESTRE								
TOTAL DE ATIVOS											
Direitos Futuros	0,0	0,0	0,0	0,0	0,0	0,0	0,0				
Ativos Contabilizados na SPE	0,0	0,0	0,0	0,0	0,0	0,0	0,0				
Contapartida para Provisões de PPP	0,0	0,0	0,0	0,0	0,0	0,0	0,0				
TOTAL DE PASSIVOS (I)											
Obrigações Não Relacionadas a Serviços	0,0	0,0	0,0	0,0	0,0	0,0	0,0				
Contapartida para Ativos da SPE	0,0	0,0	0,0	0,0	0,0	0,0	0,0				
Provisões de PPP	0,0	0,0	0,0	0,0	0,0	0,0	0,0				
GARANTIAS DE PPP(II)											
SALDO LÍQUIDO DE PASSIVOS DE PPP (III) = (II) - (I)	0,0	0,0	0,0	0,0	0,0	0,0	0,0				
PASSIVOS CONTINGENTES											
Contraprestações Futuras	0,0	0,0	0,0	0,0	0,0	0,0	0,0				
Riscos Não Provisionados	0,0	0,0	0,0	0,0	0,0	0,0	0,0				
Outros Passivos Contingentes	0,0	0,0	0,0	0,0	0,0	0,0	0,0				
ATIVOS CONTINGENTES											
Serviços Futuros	0,0	0,0	0,0	0,0	0,0	0,0	0,0				
Outros Ativos Contingentes	0,0	0,0	0,0	0,0	0,0	0,0	0,0				
DESPESAS DE PPP											
Do Ente Federado											
Das Esferas Não-Dependentes											
TOTAL DAS DESPESAS	0,0	0,0	0,0	0,0	0,0	0,0	0,0				
RECEITA CORRENTE LÍQUIDA (RCL)	482.822.171,1	530.031.751,4	523.548.612,8	528.417.758,4	529.422.282,9	532.388.276,8	535.390.827,2	538.355.032,3	541.366.884,3	544.383.775,8	547.429.501,4
TOTAL DAS DESPESAS / RCL (%)	0,0	0,0	0,0	0,0	0,0	0,0	0,0	0,0	0,0	0,0	

FONTE:

CHEFE DO PODER EXECUTIVO: RODRIGO DRABLE COSTA
 RESPONSÁVEL PELA CONTABILIDADE: MONICA PERES CARVALHO

SIGFIS - Versão 2020

Data de Emissão: 06/04/2020 17:12h

Mônica Peres Carvalho
 Mônica Peres Carvalho
 Gerente de Contabilidade
 CPF: 082.787.157-00
 CRC/RJ 102.6710-9 Mat. 156F-

Leonardo Cardoso Oliveira
 Leonardo Cardoso Oliveira
 Secretário de Finanças
 Matr. 17.470 / PMB319

Rodrigo Amorim Carnargo
 Rodrigo Amorim Carnargo
 Controlador Geral do Município
 Matr. 17372 OAB/RJ 119.661

Rodrigo Drable Costa
 Rodrigo Drable Costa
 Prefeito

DEMONSTRATIVO SIMPLIFICADO DO RELATÓRIO RESUMIDO DA EXECUÇÃO ORÇAMENTÁRIA
DEMONSTRATIVO SIMPLIFICADO
ORÇAMENTOS FISCAL E DA SEGURIDADE SOCIAL
PERÍODO DE REFERÊNCIA : 6º Bimestre / 2019

LRF, art 48 - Anexo 14		R\$1,00	
BALANÇO ORÇAMENTÁRIO - RECEITAS		Até o bimestre	
Previsão Inicial de Receita		508.500.000,0	
Previsão Atualizada da Receita		888.611.089,6	
Receitas Realizadas		567.798.416,7	
Deficit Orçamentário		0,0	
Saldos de Exercícios Anteriores (utilizados para créditos adicionais)		6.753.737,6	
BALANÇO ORÇAMENTÁRIO - DESPESAS		Até o bimestre	
Dotação Inicial		508.500.000,0	
Créditos Adicionais		190.112.241,5	
Dotação Atualizada		698.612.241,5	
Despesas Empenhadas		567.649.556,9	
Despesas Liquidadas		536.965.788,5	
Superavit Orçamentário		148.859,8	
DESPESAS POR FUNÇÃO/SUBFUNÇÃO		Até o bimestre	
Despesas Empenhadas		567.649.556,9	
Despesas Liquidadas		536.965.788,5	
RECEITA CORRENTE LIQUIDA - RCL		Até o bimestre	
Receita Corrente Líquida		520.637.751,2	
RECEITAS/DESPESAS DOS REGIMES DE PREVIDENCIA		Até o bimestre	
Regime Próprio de Previdência Social dos Servidores Públicos			
Receitas Previdenciárias realizadas (III)		3.687.047,6	
Despesas Previdenciárias liquidadas (IV)		2.293.814,5	
Resultado Previdenciário (III-IV)		1.393.233,1	
RESULTADOS NOMINAL E PRIMÁRIO		Meta Fixada no Anexo de Metas Fiscais da LDO (a)	Resultado Apurado Até o Bimestre (b)
Resultado Nominal		-37.481.000,0	25.793.102,7
Resultado Primário		9.762.000,0	27.773.243,5
			% em Relação à Meta (b/a)
			-68,8%
			284,5%
MOVIMENTAÇÃO DE RESTOS A PAGAR		Inscrição	Cancelamento até o bimestre
POR PODER			Pagamento até o bimestre
RESTOS A PAGAR PROCESSADOS			Saldo a pagar
Poder Executivo	42.857.118,0	10.254.461,9	13.051.009,2
Poder Legislativo	0,0	0,0	0,0
RESTOS A PAGAR NÃO PROCESSADOS			
Poder Executivo	43.243.512,6	9.000.728,0	28.569.222,6
Poder Legislativo	3.815,4	2.113,8	1.701,6
TOTAL	86.104.446,0	19.257.303,7	41.621.933,4
DESPESAS COM MANUTENÇÃO E DESENVOLVIMENTO DO ENSINO - MDE		Valor Apurado até o bimestre	Limites Constitucionais Anuais
Mínimo Anual de 25% das Receitas de Impostos na Manutenção e Desenvolvimento do Ensino - MDE		67.800.150,2	%Mínimo Aplicar Exerc. 25% %Aplicado até o bimestre 29,7%
Mínimo Anual de 60% do FUNDEB na Remuneração do Magistério com Ensino Fundamental e Educação Infantil		78.234.137,1	60% 94,5%
RECEITAS DE OPERAÇÕES DE CRÉDITO E DESPESAS DE CAPITAL		Valor Apurado Até o Bimestre	Saldo a Realizar
Receita de Operação de Crédito		0,0	0,0
Despesa de Capital Líquida		35.510.664,1	103.116.113,8
PROJEÇÃO ATUARIAL DOS REGIMES DE PREVIDÊNCIA		Exercício em Referência	10º Exercício
Regime Próprio de Previdência Social dos Servidores Públicos		20º Exercício	35º Exercício
Receitas Previdenciárias (IV)	16.006.245,1	72.118.878,3	103.258.291,2
Despesas Previdenciárias (V)	839.106,9	121.457.287,6	131.883.236,6
Resultado Previdenciário (VI)=(IV-V)	15.167.138,2	-49.338.409,3	-28.624.945,5
			160.320.731,3
			115.794.953,6
			44.525.777,6
RECEITA DA ALIENAÇÃO DE ATIVOS E APLICAÇÃO DOS RECURSOS		Valor Apurado Até o Bimestre	Saldo a Realizar
Receita de Capital Resultante da Alienação de Ativos		13.530,0	-8.530,0
Aplicação dos Recursos da Alienação de Ativos		0,0	0,0
DESPESAS COM AÇÕES E SERVIÇOS PÚBLICOS DE SAÚDE		Valor Apurado Até o Bimestre	Limite Constitucional Anual
Despesas Próprias com Ações e Serviços Públicos de Saúde		37.072.039,0	%Mínimo a Aplicar no Exercício 15,0% % Aplicado até o bimestre 16,8%
DESPESAS DE CARÁTER CONTINUADO, DERIVADAS DE PPP'S CONTRATADAS		Valor Apurado no Exercício Corrente	
Total das despesas / RCL (%)		0,0%	

FONTE :

Nota :

CHEFE DO PODER EXECUTIVO: RODRIGO DRABLE COSTA
RESPONSÁVEL PELA CONTABILIDADE: MONICA PERES CARVALHOMônica Peres Carvalho
Gerente de Contabilidade
CPF 082.787.157-00
CRC/RJ 102167/O-9 Mat. 15657Leonardo Ramos de Oliveira
Secretário de Finanças
Matr. 17.476 / PMSB